

IATX

ISIN: AT0000803226 WKN: -

Übersicht

21.05.2024 17:50:01

Kurs

352,87 EURDifferenz  -0,49% (-1,72)

Stammdaten

ISIN	AT0000803226
Symbol	IAX
Land	Österreich
Anzahl der enthaltenen Werte im Index	5
Index-Typ	Kursindex
Wertpapierkategorie	Index

Top 5

Name	Kurs	+ - (%)	Trend
UBM DEVELO...	19,95	-0,25	
CA IMMOBIL...	29,00	-0,62	
S IMMO AG	18,00	-1,10	

Intraday 1W 1M 6M 1J 3J

Flop 5

Name	Kurs	+ - (%)	Trend
S IMMO AG	18,00	-1,10	
CA IMMOBIL...	29,00	-0,62	
UBM DEVELO...	19,95	-0,25	

Intraday 1W 1M 6M 1J 3J



Nähere Infos zu den Ländern & Regionen

[Märkte nach Region](#)

Erste Group Produkte auf den Index

Produkttyp

Produkte

Index-/Partizipations-Zertifikate

1

Turbos

3



Die Wertentwicklung der Vergangenheit lässt keine verlässlichen Rückschlüsse auf die zukünftige Entwicklung eines Finanzinstruments zu.

Quelle: FactSet

Aktuellstes Research

Märkte	Datum	Überschrift	Download
	21.05.2024	 Verbesserung der Stimmung in der Eurozone?	
	17.05.2024	 Equity Weekly	
	17.05.2024	 Wochenausblick	
	17.05.2024	 Week Ahead	
	15.05.2024	 Credit Markets Weekly	

Details

21.05.2024 17:50:01

Kurs

352,87 EUR

Differenz



-0,49% (-1,72)

Stammdaten

ISIN	AT0000803226
Symbol	IAX
Land	Österreich
Wertpapierkategorie	Index
Anzahl der enthaltenen Werte im Index	5

Marktdaten

Eröffnung	354,97 EUR
Hoch	355,24 EUR
Tief	350,32 EUR
Schluss Vortag	354,59 EUR
Volumen (Mio.)	-
Volumen (Stück)	-

Performance und Risiko

	6M	1J	3J
Perf (%)	+18,91%	+20,31%	-8,27%
Perf (abs.)	+56,11	+59,57	-31,82
Beta	-	-	-
Volatilität	10,59	12,50	15,22



Die Wertentwicklung der Vergangenheit lässt keine verlässlichen Rückschlüsse auf die zukünftige Entwicklung eines Finanzinstruments zu.

Quelle: FactSet








Kursdaten

Ø Kurs 5 Tage Ø Volumen 5 Tage (Stk.)	354,25 EUR (0)
Ø Kurs 30 Tage Ø Volumen 30 Tage (Stk.)	349,92 EUR (0)
Ø Kurs 100 Tage Ø Volumen 100 Tage (Stk.)	341,27 EUR (0)
Ø Kurs 250 Tage Ø Volumen 250 Tage	317,49 EUR (0)
Hoch seit 1.1. Datum	359,39 EUR (02.04.2024)
Tief seit 1.1. Datum	320,17 EUR (02.01.2024)
52 Wochen Hoch Datum	359,39 EUR (02.04.2024)
52 Wochen Tief Datum	276,07 EUR (31.05.2023)

Anzahl zugehöriger Erste Group Produkte

Produkttyp	# Produkte
Index-/Partizipations-Zertifikate	1
Turbos	3

Enthaltene Werte

Name  ISIN 	Kurs	Diff %  Diff /- 	Performance 	Datum Zeit	Gehandelte Stück  Umsatz Geld 
CA IMMOBILIEN ANLAGEN AG AT0000641352	29,00	-0,62% -0,18		21.05.24 17:35:26	302.763 8.797.626,04
IMMOFINANZ AG AT0000A21KS2	23,65	0,00% 0,00		21.05.24 17:35:07	120.649 2.850.270,15
S IMMO AG AT0000652250	18,00	-1,10% -0,20		21.05.24 17:35:25	2.640 47.413,75
UBM DEVELOPMENT AG AT0000815402	19,95	-0,25% -0,05		21.05.24 17:35:20	2.843 56.381,25
WARIMPEX FINANZ UND BETEI... AT0000827209	0,82	0,00% 0,00		21.05.24 15:39:22	5.000 4.100,00