

## IATX

ISIN: AT0000803226 WKN: -

## Übersicht

06.05.2024 17:50:01

Kurs

**351,27** EURDifferenz  -0,23% (-0,82)

## Stammdaten

ISIN AT0000803226

Symbol IAX


Land Österreich

Anzahl der enthaltenen Werte im Index 5

Index-Typ Kursindex

Wertpapierkategorie Index

## Top 5

Name  Kurs +/- (%)  TrendWARIMPEX F... 0,80 +2,56 

Intraday 1W 1M 6M 1J 3J

## Flop 5

Name  Kurs +/- (%)  TrendS IMMO AG 17,10 -0,87 UBM DEVELO... 19,50 -0,51 IMMOFINANZ... 23,70 -0,21 

Intraday 1W 1M 6M 1J 3J



Nähere Infos zu den Ländern &amp; Regionen

[➤ Märkte nach Region](#)

## Erste Group Produkte auf den Index

Produkttyp

# Produkte

Index-/Partizipations-Zertifikate 1

Turbos 3



Die Wertentwicklung der Vergangenheit lässt keine verlässlichen Rückschlüsse auf die zukünftige Entwicklung eines Finanzinstruments zu.

Quelle: FactSet

## Aktuellstes Research

Märkte

Datum	Überschrift	Download
06.05.2024	 Anzeichen für eine wirtschaftliche Wende?	
03.05.2024	 Equity Weekly	
03.05.2024	 Week Ahead	
03.05.2024	 Wochenausblick	
03.05.2024	 Kommunalkredit Austria AG	

## Details

06.05.2024 17:50:01

Kurs

**351,27** EURDifferenz  -0,23% (-0,82)

## Stammdaten

ISIN	AT0000803226
Symbol	IAX
Land	Österreich
Wertpapierkategorie	Index
Anzahl der enthaltenen Werte im Index	5

## Marktdaten

Eröffnung	351,71 EUR
Hoch	353,05 EUR
Tief	349,44 EUR
Schluss Vortag	352,09 EUR
Volumen (Mio.)	-
Volumen (Stück)	-

## Performance und Risiko

	6M	1J	3J
Perf (%)	+13,67%	+19,83%	-7,75%
Perf (abs.)	+42,24	+58,13	-29,51
Beta	-	-	-
Volatilität	12,09	12,69	15,23



Die Wertentwicklung der Vergangenheit lässt keine verlässlichen Rückschlüsse auf die zukünftige Entwicklung eines Finanzinstruments zu.

Quelle: FactSet





## Kursdaten

Ø Kurs 5 Tage   Ø Volumen 5 Tage (Stk.)	350,29 EUR (0)
Ø Kurs 30 Tage   Ø Volumen 30 Tage (Stk.)	348,43 EUR (0)
Ø Kurs 100 Tage   Ø Volumen 100 Tage (Stk.)	337,90 EUR (0)
Ø Kurs 250 Tage   Ø Volumen 250 Tage	314,78 EUR (0)
Hoch seit 1.1.   Datum	359,39 EUR (02.04.2024)
Tief seit 1.1.   Datum	320,17 EUR (02.01.2024)
52 Wochen Hoch   Datum	359,39 EUR (02.04.2024)
52 Wochen Tief   Datum	276,07 EUR (31.05.2023)

## Anzahl zugehöriger Erste Group Produkte

Produkttyp	# Produkte
Index-/Partizipations-Zertifikate	1
Turbos	3

## Enthaltene Werte

Name  ISIN	Kurs	Diff %  Diff /-	Performance 	Datum Zeit	Gehandelte Stück  Umsatz Geld 
CA IMMOBILIEN ANLAGEN AG AT0000641352	30,82	0,00% 0,00		06.05.24 17:35:28	135.107 4.164.841,50
IMMOFINANZ AG AT0000A21KS2	23,70	-0,21% -0,05		06.05.24 17:35:15	212.469 5.045.203,70
S IMMO AG AT0000652250	17,10	-0,87% -0,15		06.05.24 17:35:08	3.080 53.051,75
UBM DEVELOPMENT AG AT0000815402	19,50	-0,51% -0,10		06.05.24 17:35:16	1.250 24.140,15
WARIMPEX FINANZ UND BETEI... AT0000827209	0,80	2,56% 0,02		06.05.24 16:38:08	6.464 5.137,60