

IATX

ISIN: **AT0000803226** WKN: -

Übersicht

03.05.2024 17:50:01

Kurs

352,09 EUR

Differenz ▲ 0,60% (2,10)

Stammdaten

ISIN AT0000803226

Symbol IAX

Land Österreich

Anzahl der enthaltenen Werte im Index 5

Index-Typ Kursindex

Wertpapierkategorie Index

Top 5

Name	Kurs	+ - (%)	Trend
UBM DEVELO...	19,60	+2,62 ▲	
S IMMO AG	17,25	+0,29 ➔	
WARIMPEX F...	0,78	+0,26 ➔	
IMMOFINANZ...	-	+0,21 ➔	

Intraday 1W 1M 6M 1J 3J

Flop 5

Name	Kurs	+ - (%)	Trend
CA IMMOBIL...	30,82	-0,13 ➔	

Intraday 1W 1M 6M 1J 3J



Nähere Infos zu den Ländern & Regionen

[➤ Märkte nach Region](#)

Erste Group Produkte auf den Index

Produkttyp	# Produkte
Index-/Partizipations-Zertifikate	1
Turbos	3



Die Wertentwicklung der Vergangenheit lässt keine verlässlichen Rückschlüsse auf die zukünftige Entwicklung eines Finanzinstruments zu.

Quelle: FactSet

Aktuellstes Research

Märkte	Datum	Überschrift	Download
	03.05.2024	Equity Weekly	↓
	03.05.2024	Week Ahead	↓
	03.05.2024	Wochenausblick	↓
	03.05.2024	Kommunalkredit Austria AG	↓
	02.05.2024	FX markets reflect uncertain interest rate outlook	↓

Details

03.05.2024 17:50:01

Kurs

352,09 EUR

Differenz



0,60% (2,10)

Stammdaten

ISIN AT0000803226

Symbol IAX

Land Österreich

Wertpapierkategorie Index

Anzahl der enthaltenen Werte im Index 5

Marktdaten

Eröffnung 348,84 EUR

Hoch 352,52 EUR

Tief 348,57 EUR

Schluss Vortag 349,99 EUR

Volumen (Mio.) -

Volumen (Stück) -

Performance und Risiko

	6M	1J	3J
Perf (%)	+14,24%	+21,07%	-6,77%
Perf (abs.)	+43,90	+61,27	-25,57
Beta	-	-	-
Volatilität	12,10	12,69	15,23



Die Wertentwicklung der Vergangenheit lässt keine verlässlichen Rückschlüsse auf die zukünftige Entwicklung eines Finanzinstruments zu.

Quelle: FactSet











Kursdaten

Ø Kurs 5 Tage Ø Volumen 5 Tage (Stk.)	348,76 EUR (0)
Ø Kurs 30 Tage Ø Volumen 30 Tage (Stk.)	348,32 EUR (0)
Ø Kurs 100 Tage Ø Volumen 100 Tage (Stk.)	337,52 EUR (0)
Ø Kurs 250 Tage Ø Volumen 250 Tage	314,54 EUR (0)
Hoch seit 1.1. Datum	359,39 EUR (02.04.2024)
Tief seit 1.1. Datum	320,17 EUR (02.01.2024)
52 Wochen Hoch Datum	359,39 EUR (02.04.2024)
52 Wochen Tief Datum	276,07 EUR (31.05.2023)

Anzahl zugehöriger Erste Group Produkte

Produkttyp	# Produkte
Index-/Partizipations-Zertifikate	1
Turbos	3

Enthaltene Werte

Name  ISIN	Kurs	Diff %  Diff /-	Performance 	Datum Zeit	Gehandelte Stück  Umsatz Geld 
CA IMMOBILIEN ANLAGEN AG AT0000641352	30,82	-0,13% -0,04		03.05.24 17:35:27	198.229 6.121.044,14
IMMOFINANZ AG AT0000A21KS2	23,75	0,21% 0,05		03.05.24 17:35:09	206.760 4.894.893,00
S IMMO AG AT0000652250	17,25	0,29% 0,05		03.05.24 17:35:18	3.107 53.521,75
UBM DEVELOPMENT AG AT0000815402	19,60	2,62% 0,50		03.05.24 17:35:00	3.094 59.671,00
WARIMPEX FINANZ UND BETEI... AT0000827209	0,78	0,26% 0,00		03.05.24 16:51:35	5.536 4.311,01