

IATX

ISIN: **AT0000803226** WKN: -

Übersicht

30.04.2024 17:50:01

Kurs

347,81 EURDifferenz  0,77% (2,65)

Stammdaten

| | |
|---------------------------------------|--------------|
| ISIN | AT0000803226 |
| Symbol | IAX |
| Land | Österreich |
| Anzahl der enthaltenen Werte im Index | 5 |
| Index-Typ | Kursindex |
| Wertpapierkategorie | Index |

Top 5

| Name | Kurs | + - (%) | Trend |
|---------------|-------|---------|---|
| IMMOFINANZ... | 23,25 | +1,31 |  |
| S IMMO AG | 17,30 | +1,17 |  |
| UBM DEVELO... | 19,10 | +0,53 |  |
| CA IMMOBIL... | 30,50 | +0,13 |  |

Intraday 1W 1M 6M 1J 3J

Flop 5

| Name | Kurs | + - (%) | Trend |
|---------------|-------|---------|---|
| CA IMMOBIL... | 30,50 | +0,13 |  |
| UBM DEVELO... | 19,10 | +0,53 |  |
| S IMMO AG | 17,30 | +1,17 |  |
| IMMOFINANZ... | 23,25 | +1,31 |  |

Intraday 1W 1M 6M 1J 3J



Nähere Infos zu den Ländern & Regionen

[Märkte nach Region](#)

Erste Group Produkte auf den Index

Produkttyp

Produkte

Index-/Partizipations-Zertifikate

1

Turbos

3



5J

Die Wertentwicklung der Vergangenheit lässt keine verlässlichen Rückschlüsse auf die zukünftige Entwicklung eines Finanzinstruments zu.

Quelle: FactSet

Aktuellstes Research

Märkte

| Datum | Überschrift | Download |
|------------|---|---|
| 30.04.2024 |  Credit Markets Weekly |  |
| 30.04.2024 |  Credit Markets Weekly (DE) |  |
| 30.04.2024 |  AT: Economy recovers, inflation eases |  |
| 30.04.2024 |  - |  |
| 29.04.2024 |  Aktienempfehlungen Österreich |  |

Details

30.04.2024 17:50:01

Kurs

347,81 EUR

Differenz



0,77% (2,65)

Stammdaten

| | |
|---------------------------------------|--------------|
| ISIN | AT0000803226 |
| Symbol | IAX |
| Land | Österreich |
| Wertpapierkategorie | Index |
| Anzahl der enthaltenen Werte im Index | 5 |

Marktdaten

| | |
|-----------------|------------|
| Eröffnung | 344,73 EUR |
| Hoch | 349,18 EUR |
| Tief | 344,34 EUR |
| Schluss Vortag | 345,16 EUR |
| Volumen (Mio.) | - |
| Volumen (Stück) | - |

Performance und Risiko

| | 6M | 1J | 3J |
|-------------|---------|---------|--------|
| Perf (%) | +16,09% | +19,85% | -7,41% |
| Perf (abs.) | +48,20 | +57,61 | -27,83 |
| Beta | - | - | - |
| Volatilität | 12,07 | 12,67 | 15,24 |



Die Wertentwicklung der Vergangenheit lässt keine verlässlichen Rückschlüsse auf die zukünftige Entwicklung eines Finanzinstruments zu.

Quelle: FactSet




Kursdaten

| | |
|---|-------------------------|
| Ø Kurs 5 Tage Ø Volumen 5 Tage (Stk.) | 344,50 EUR (0) |
| Ø Kurs 30 Tage Ø Volumen 30 Tage (Stk.) | 347,88 EUR (0) |
| Ø Kurs 100 Tage Ø Volumen 100 Tage (Stk.) | 336,52 EUR (0) |
| Ø Kurs 250 Tage Ø Volumen 250 Tage | 314,01 EUR (0) |
| Hoch seit 1.1. Datum | 359,39 EUR (02.04.2024) |
| Tief seit 1.1. Datum | 320,17 EUR (02.01.2024) |
| 52 Wochen Hoch Datum | 359,39 EUR (02.04.2024) |
| 52 Wochen Tief Datum | 276,07 EUR (31.05.2023) |

Anzahl zugehöriger Erste Group Produkte

| Produkttyp | # Produkte |
|-----------------------------------|------------|
| Index-/Partizipations-Zertifikate | 1 |
| Turbos | 3 |

Enthaltene Werte

| Name  ISIN | Kurs | Diff %  Diff /- | Performance  | Datum Zeit | Gehandelte Stück  Umsatz Geld  |
|--|-------|---|--|----------------------|---|
| CA IMMOBILIEN ANLAGEN AG AT0000641352 | 30,50 | 0,13% 0,04 | | 30.04.24 17:35:15 | 414.011 12.614.811,70 |
| IMMOFINANZ AG AT0000A21KS2 | 23,25 | 1,31% 0,30 | █ | 30.04.24 17:38:25 | 379.438 8.777.458,40 |
| S IMMO AG AT0000652250 | 17,30 | 1,17% 0,20 | █ | 30.04.24 17:35:04 | 648 11.180,40 |
| UBM DEVELOPMENT AG AT0000815402 | 19,10 | 0,53% 0,10 | | 30.04.24 17:35:02 | 2.008 38.720,30 |
| WARIMPEX FINANZ UND BETEI... AT0000827209 | 0,778 | 0,00% 0,00 | | 26.04.24 14:48:26 | 500 380,90 |