

## IATX

ISIN: AT0000803226

WKN: -

## Übersicht

30.04.2024 17:50:01

Kurs

347,81 EUR

Differenz  0,77% (2,65)

## Stammdaten

ISIN AT0000803226

Symbol IAX

Land Österreich

Anzahl der enthaltenen Werte im Index 5

Index-Typ Kursindex

Wertpapierkategorie Index

## Top 5

Name	Kurs	+ - (%)	Trend
IMMOFINANZ...	23,25	+1,31	
S IMMO AG	17,30	+1,17	
UBM DEVELO...	19,10	+0,53	
CA IMMOBIL...	30,50	+0,13	

Intraday 1W 1M 6M 1J 3J

## Flop 5

Name	Kurs	+ - (%)	Trend
CA IMMOBIL...	30,50	+0,13	
UBM DEVELO...	19,10	+0,53	
S IMMO AG	17,30	+1,17	
IMMOFINANZ...	23,25	+1,31	

Intraday 1W 1M 6M 1J 3J



Nähere Infos zu den Ländern &amp; Regionen

[Märkte nach Region](#)

## Erste Group Produkte auf den Index

Produkttyp

# Produkte

Index-/Partizipations-Zertifikate

1

Turbos

3



Die Wertentwicklung der Vergangenheit lässt keine verlässlichen Rückschlüsse auf die zukünftige Entwicklung eines Finanzinstruments zu.

Quelle: FactSet

## Aktuellstes Research

Märkte

Datum	Überschrift	Download
30.04.2024	 Credit Markets Weekly	
30.04.2024	 Credit Markets Weekly (DE)	
30.04.2024	 AT: Economy recovers, inflation eases	
30.04.2024	 -	
29.04.2024	 Aktienempfehlungen Österreich	

## Details

30.04.2024 17:50:01

Kurs

**347,81** EUR

Differenz



0,77% (2,65)

### Stammdaten

ISIN AT0000803226

Symbol IAX

Land Österreich

Wertpapierkategorie Index

Anzahl der enthaltenen Werte im Index 5

### Marktdaten

Eröffnung 344,73 EUR

Hoch 349,18 EUR

Tief 344,34 EUR

Schluss Vortag 345,16 EUR

Volumen (Mio.) -

Volumen (Stück) -

### Performance und Risiko

	6M	1J	3J
Perf (%)	+16,09%	+19,85%	-7,41%
Perf (abs.)	+48,20	+57,61	-27,83
Beta	-	-	-
Volatilität	12,07	12,67	15,24

5J



Die Wertentwicklung der Vergangenheit lässt keine verlässlichen Rückschlüsse auf die zukünftige Entwicklung eines Finanzinstruments zu.

Quelle: FactSet





### Kursdaten

Ø Kurs 5 Tage   Ø Volumen 5 Tage (Stk.)	344,50 EUR (0)
Ø Kurs 30 Tage   Ø Volumen 30 Tage (Stk.)	347,88 EUR (0)
Ø Kurs 100 Tage   Ø Volumen 100 Tage (Stk.)	336,52 EUR (0)
Ø Kurs 250 Tage   Ø Volumen 250 Tage	314,01 EUR (0)
Hoch seit 1.1.   Datum	359,39 EUR (02.04.2024)
Tief seit 1.1.   Datum	320,17 EUR (02.01.2024)
52 Wochen Hoch   Datum	359,39 EUR (02.04.2024)
52 Wochen Tief   Datum	276,07 EUR (31.05.2023)

### Anzahl zugehöriger Erste Group Produkte

Produkttyp	# Produkte
Index-/Partizipations-Zertifikate	1
Turbos	3

## Enthaltene Werte

Name  ISIN	Kurs	Diff %  Diff /-	Performance 	Datum Zeit	Gehandelte Stück  Umsatz Geld 
CA IMMOBILIEN ANLAGEN AG AT0000641352	30,50	0,13% 0,04		30.04.24 17:35:15	414.011 12.614.811,70
IMMOFINANZ AG AT0000A21KS2	23,25	1,31% 0,30	█	30.04.24 17:38:25	379.438 8.777.458,40
S IMMO AG AT0000652250	17,30	1,17% 0,20	█	30.04.24 17:35:04	648 11.180,40
UBM DEVELOPMENT AG AT0000815402	19,10	0,53% 0,10		30.04.24 17:35:02	2.008 38.720,30
WARIMPEX FINANZ UND BETEI... AT0000827209	0,778	0,00% 0,00		26.04.24 14:48:26	500 380,90