

## IATX

ISIN: AT0000803226

WKN: -

## Übersicht

26.04.2024 17:50:01

Kurs

343,13 EUR

Differenz  0,33% (1,13)

## Stammdaten

ISIN AT0000803226

Symbol IAX

Land Österreich

Anzahl der enthaltenen Werte im Index 5

Index-Typ Kursindex

Wertpapierkategorie Index

## Top 5

Name	Kurs	+ - (%)	Trend
IMMOFINANZ...	22,80	+0,88	
CA IMMOBIL...	30,46	+0,33	
S IMMO AG	17,05	+0,29	

Intraday 1W 1M 6M 1J 3J

## Flop 5

Name	Kurs	+ - (%)	Trend
UBM DEVELO...	18,65	-0,27	

Intraday 1W 1M 6M 1J 3J



Nähere Infos zu den Ländern &amp; Regionen

[Märkte nach Region](#)

## Erste Group Produkte auf den Index

Produkttyp

# Produkte

Index-/Partizipations-Zertifikate

1

Turbos

3



Die Wertentwicklung der Vergangenheit lässt keine verlässlichen Rückschlüsse auf die zukünftige Entwicklung eines Finanzinstruments zu.

Quelle: FactSet

## Aktuellstes Research

Märkte

Datum	Überschrift	Download
26.04.2024	 Equity Weekly	
26.04.2024	 Week Ahead	
26.04.2024	 Wochenausblick	
26.04.2024	 Global Equity Ratings	
26.04.2024	 Aktienempfehlungen Global	

## Details

26.04.2024 17:50:01

Kurs

**343,13** EURDifferenz  0,33% (1,13)

### Stammdaten

ISIN	AT0000803226
Symbol	IAX
Land	Österreich
Wertpapierkategorie	Index
Anzahl der enthaltenen Werte im Index	5

### Marktdaten

Eröffnung	341,24 EUR
Hoch	346,72 EUR
Tief	340,48 EUR
Schluss Vortag	342,00 EUR
Volumen (Mio.)	-
Volumen (Stück)	-

### Performance und Risiko

	6M	1J	3J
Perf (%)	+15,40%	+21,21%	-9,27%
Perf (abs.)	+45,80	+60,05	-35,06
Beta	-	-	-
Volatilität	12,19	12,69	15,22



Die Wertentwicklung der Vergangenheit lässt keine verlässlichen Rückschlüsse auf die zukünftige Entwicklung eines Finanzinstruments zu.

Quelle: FactSet










### Kursdaten

Ø Kurs 5 Tage   Ø Volumen 5 Tage (Stk.)	344,71 EUR (0)
Ø Kurs 30 Tage   Ø Volumen 30 Tage (Stk.)	347,28 EUR (0)
Ø Kurs 100 Tage   Ø Volumen 100 Tage (Stk.)	335,85 EUR (0)
Ø Kurs 250 Tage   Ø Volumen 250 Tage	313,59 EUR (0)
Hoch seit 1.1.   Datum	359,39 EUR (02.04.2024)
Tief seit 1.1.   Datum	320,17 EUR (02.01.2024)
52 Wochen Hoch   Datum	359,39 EUR (02.04.2024)
52 Wochen Tief   Datum	276,07 EUR (31.05.2023)

### Anzahl zugehöriger Erste Group Produkte

Produkttyp	# Produkte
Index-/Partizipations-Zertifikate	1
Turbos	3

## Enthaltene Werte

Name  ISIN	Kurs	Diff %  Diff /-	Performance 	Datum Zeit	Gehandelte Stück  Umsatz Geld 
CA IMMOBILIEN ANLAGEN AG AT0000641352	30,46	0,33% 0,10		26.04.24 17:35:06	428.265 13.035.790,52
IMMOFINANZ AG AT0000A21KS2	22,80	0,88% 0,20		26.04.24 17:35:07	459.937 10.482.222,45
S IMMO AG AT0000652250	17,05	0,29% 0,05		26.04.24 17:35:16	16.123 276.318,55
UBM DEVELOPMENT AG AT0000815402	18,65	-0,27% -0,05		26.04.24 17:35:18	478 8.974,00
WARIMPEX FINANZ UND BETEI... AT0000827209	0,778	0,00% 0,00		26.04.24 14:48:26	500 380,90