

IATX

ISIN: AT0000803226

WKN: -

Übersicht

26.04.2024 12:27:50

Kurs

345,11 EUR

Differenz ▲ 0,91% (3,11)

Stammdaten

ISIN AT0000803226

Symbol IAX

Land Österreich

Anzahl der enthaltenen Werte im Index 5

Index-Typ Kursindex

Wertpapierkategorie Index

Top 5

Name	Kurs	+ - (%)	Trend
S IMMO AG	17,40	+2,35 ▲	
IMMOFINANZ...	22,85	+1,11 ▲	
CA IMMOBIL...	30,38	+0,07 ↔	

Intraday 1W 1M 6M 1J 3J

Flop 5

Name	Kurs	+ - (%)	Trend
CA IMMOBIL...	30,38	+0,07 ↔	
IMMOFINANZ...	22,85	+1,11 ▲	
S IMMO AG	17,40	+2,35 ▲	

Intraday 1W 1M 6M 1J 3J



Nähere Infos zu den Ländern & Regionen

[Märkte nach Region](#)

Erste Group Produkte auf den Index

Produkttyp

Produkte

Index-/Partizipations-Zertifikate 1

Turbos 3



Die Wertentwicklung der Vergangenheit lässt keine verlässlichen Rückschlüsse auf die zukünftige Entwicklung eines Finanzinstruments zu.

Quelle: FactSet

Aktuellstes Research

Märkte

Datum	Überschrift	Download
26.04.2024	Global Equity Ratings	
26.04.2024	Aktienempfehlungen Global	
24.04.2024	Credit Markets Weekly	
24.04.2024	Credit Markets Weekly (DE)	
24.04.2024	Corporate Credit Monitor Austria	

Details

26.04.2024 12:27:50

Kurs

345,11 EURDifferenz  0,91% (3,11)

Stammdaten

ISIN AT0000803226

Symbol IAX

Land Österreich

Wertpapierkategorie Index

Anzahl der enthaltenen Werte im Index 5

Marktdaten

Eröffnung 341,24 EUR

Hoch 346,72 EUR

Tief 340,48 EUR

Schluss Vortag 342,00 EUR

Volumen (Mio.) -

Volumen (Stück) -

Performance und Risiko

	6M	1J	3J
Perf (%)	+15,02%	+22,05%	-9,93%
Perf (abs.)	+44,67	+61,79	-37,71
Beta	-	-	-
Volatilität	12,24	12,75	15,21



5J

Die Wertentwicklung der Vergangenheit lässt keine verlässlichen Rückschlüsse auf die zukünftige Entwicklung eines Finanzinstruments zu.

Quelle: FactSet





Kursdaten

Ø Kurs 5 Tage Ø Volumen 5 Tage (Stk.)	346,67 EUR (0)
Ø Kurs 30 Tage Ø Volumen 30 Tage (Stk.)	347,06 EUR (0)
Ø Kurs 100 Tage Ø Volumen 100 Tage (Stk.)	335,49 EUR (0)
Ø Kurs 250 Tage Ø Volumen 250 Tage	313,38 EUR (0)
Hoch seit 1.1. Datum	359,39 EUR (02.04.2024)
Tief seit 1.1. Datum	320,17 EUR (02.01.2024)
52 Wochen Hoch Datum	359,39 EUR (02.04.2024)
52 Wochen Tief Datum	276,07 EUR (31.05.2023)

Anzahl zugehöriger Erste Group Produkte

Produkttyp	# Produkte
Index-/Partizipations-Zertifikate	1
Turbos	3

Enthaltene Werte

Name  ISIN	Kurs	Diff %  Diff /-	Performance 	Datum Zeit	Gehandelte Stück  Umsatz Geld 
CA IMMOBILIEN ANLAGEN AG AT0000641352	30,38	0,07% 0,02		26.04.24 12:27:50	73.265 2.229.620,32
IMMOFINANZ AG AT0000A21KS2	22,85	1,11% 0,25	█	26.04.24 12:19:21	125.922 2.846.433,05
S IMMO AG AT0000652250	17,40	2,35% 0,40	█	26.04.24 11:36:14	10.431 178.461,40
UBM DEVELOPMENT AG AT0000815402	18,70	0,00% 0,00		26.04.24 11:38:59	52 982,40
WARIMPEX FINANZ UND BETEI... AT0000827209	0,778	0,00% 0,00		24.04.24 15:36:43	400 302,62