

IATX

ISIN: AT0000803226 WKN: -

Übersicht

24.04.2024 17:50:01

Kurs

344,40 EURDifferenz  -0,84% (-2,91)

Stammdaten

ISIN	AT0000803226
Symbol	IAX
Land	Österreich
Anzahl der enthaltenen Werte im Index	5
Index-Typ	Kursindex
Wertpapierkategorie	Index

Top 5

Name	Kurs	+ - (%)	Trend
S IMMO AG	17,05	-0,29	
CA IMMOBIL...	30,36	-0,98	
UBM DEVELO...	18,60	-1,06	
IMMOFINANZ...	23,25	-1,27	

Intraday 1W 1M 6M 1J 3J

Flop 5

Name	Kurs	+ - (%)	Trend
IMMOFINANZ...	23,25	-1,27	
UBM DEVELO...	18,60	-1,06	
CA IMMOBIL...	30,36	-0,98	
S IMMO AG	17,05	-0,29	

Intraday 1W 1M 6M 1J 3J

Erste Group Produkte auf den Index

Produkttyp

Produkte

Index-/Partizipations-Zertifikate

1

Turbos

3













Die Wertentwicklung der Vergangenheit lässt keine verlässlichen Rückschlüsse auf die zukünftige Entwicklung eines Finanzinstruments zu.

Quelle: FactSet

Aktuellstes Research

Märkte

Datum	Überschrift	Download
24.04.2024	 Credit Markets Weekly	
24.04.2024	 Credit Markets Weekly (DE)	
24.04.2024	 Corporate Credit Monitor Austria	
23.04.2024	 OeKB	
23.04.2024	 OeKB	



Nähere Infos zu den Ländern & Regionen

[Märkte nach Region](#)

Details

24.04.2024 17:50:01

Kurs

344,40 EUR

Differenz



-0,84% (-2,91)

Stammdaten

ISIN	AT0000803226
Symbol	IAX
Land	Österreich
Wertpapierkategorie	Index
Anzahl der enthaltenen Werte im Index	5

Marktdaten

Eröffnung	347,12 EUR
Hoch	347,50 EUR
Tief	344,17 EUR
Schluss Vortag	347,31 EUR
Volumen (Mio.)	-
Volumen (Stück)	-

Performance und Risiko

	6M	1J	3J
Perf (%)	+15,64%	+22,64%	-9,30%
Perf (abs.)	+46,58	+63,57	-35,31
Beta	-	-	-
Volatilität	12,18	12,76	15,22



Die Wertentwicklung der Vergangenheit lässt keine verlässlichen Rückschlüsse auf die zukünftige Entwicklung eines Finanzinstruments zu.

Quelle: FactSet






Kursdaten

Ø Kurs 5 Tage Ø Volumen 5 Tage (Stk.)	348,60 EUR (0)
Ø Kurs 30 Tage Ø Volumen 30 Tage (Stk.)	346,94 EUR (0)
Ø Kurs 100 Tage Ø Volumen 100 Tage (Stk.)	335,13 EUR (0)
Ø Kurs 250 Tage Ø Volumen 250 Tage	313,17 EUR (0)
Hoch seit 1.1. Datum	359,39 EUR (02.04.2024)
Tief seit 1.1. Datum	320,17 EUR (02.01.2024)
52 Wochen Hoch Datum	359,39 EUR (02.04.2024)
52 Wochen Tief Datum	276,07 EUR (31.05.2023)

Anzahl zugehöriger Erste Group Produkte

Produkttyp	# Produkte
Index-/Partizipations-Zertifikate	1
Turbos	3

Enthaltene Werte

Name  ISIN	Kurs	Diff %  Diff /-	Performance 	Datum Zeit	Gehandelte Stück  Umsatz Geld 
CA IMMOBILIEN ANLAGEN AG AT0000641352	30,36	-0,98% -0,30		24.04.24 17:35:17	399.482 12.155.567,98
IMMOFINANZ AG AT0000A21KS2	23,25	-1,27% -0,30		24.04.24 17:35:16	554.083 12.976.479,45
S IMMO AG AT0000652250	17,05	-0,29% -0,05		24.04.24 17:35:15	8.249 141.907,75
UBM DEVELOPMENT AG AT0000815402	18,60	-1,06% -0,20		24.04.24 17:35:01	1.712 32.051,75
WARIMPEX FINANZ UND BETEI... AT0000827209	0,778	0,00% 0,00		24.04.24 15:36:43	400 302,62