

IATX

ISIN: AT0000803226 WKN: -

Übersicht

19.04.2024 17:50:01		
Kurs	352,91 EUR	
Differenz		0,35% (1,23)

Stammdaten	
ISIN	AT0000803226
Symbol	IAX
Land	Österreich
Anzahl der enthaltenen Werte im Index	5
Index-Typ	Kursindex
Wertpapierkategorie	Index

Top 5

Name	Kurs	+ - (%)	Trend
IMMOFINANZ...	23,70	+1,28	
S IMMO AG	17,60	+0,86	
CA IMMOBIL...	30,82	+0,33	
WARIMPEX F...	0,76	+0,26	
Intraday	1W	1M	6M 1J 3J

Flop 5

Name	Kurs	+ - (%)	Trend
UBM DEVELO...	19,50	-1,52	
Intraday	1W	1M	6M 1J 3J

Nähere Infos zu den Ländern & Regionen

[➤ Märkte nach Region](#)

Erste Group Produkte auf den Index

Produkttyp	# Produkte
Index-/Partizipations-Zertifikate	1
Turbos	3



Die Wertentwicklung der Vergangenheit lässt keine verlässlichen Rückschlüsse auf die zukünftige Entwicklung eines Finanzinstruments zu.
Quelle: FactSet

Aktuellstes Research

Märkte			
Datum		Überschrift	Download
19.04.2024		Equity Weekly	
19.04.2024		Week Ahead	
19.04.2024		Wochenausblick	
17.04.2024		Credit Markets Weekly	
17.04.2024		Credit Markets Weekly (DE)	

Details

19.04.2024 17:50:01		
Kurs		
352,91 EUR		
Differenz		0,35% (1,23)

Stammdaten	
ISIN	AT0000803226
Symbol	IAX
Land	Österreich
Wertpapierkategorie	Index
Anzahl der enthaltenen Werte im Index	5

Marktdaten	
Eröffnung	351,08 EUR
Hoch	353,19 EUR
Tief	349,73 EUR
Schluss Vortag	351,68 EUR
Volumen (Mio.)	-
Volumen (Stück)	-

Performance und Risiko			
	6M	1J	3J
Perf (%)	+16,58%	+26,14%	-6,42%
Perf (abs.)	+50,19	+73,14	-24,22
Beta	-	-	-
Volatilität	11,94	12,66	15,18













Die Wertentwicklung der Vergangenheit lässt keine verlässlichen Rückschlüsse auf die zukünftige Entwicklung eines Finanzinstruments zu.
Quelle: FactSet

Kursdaten	
Ø Kurs 5 Tage Ø Volumen 5 Tage (Stk.)	350,78 EUR (0)
Ø Kurs 30 Tage Ø Volumen 30 Tage (Stk.)	346,33 EUR (0)
Ø Kurs 100 Tage Ø Volumen 100 Tage (Stk.)	333,87 EUR (0)
Ø Kurs 250 Tage Ø Volumen 250 Tage	312,49 EUR (0)
Hoch seit 1.1. Datum	359,39 EUR (02.04.2024)
Tief seit 1.1. Datum	320,17 EUR (02.01.2024)
52 Wochen Hoch Datum	359,39 EUR (02.04.2024)
52 Wochen Tief Datum	276,07 EUR (24.04.2023)

Anzahl zugehöriger Erste Group Produkte

Produkttyp	# Produkte
Index-/Partizipations-Zertifikate	1
Turbos	3

Enthaltene Werte

Name  ISIN	Kurs	Diff %  Diff +/-	Performance 	Datum Zeit	Gehandelte Stück  Umsatz Geld 
CA IMMOBILIEN ANLAGEN AG AT0000641352	30,82	0,33% 0,10		19.04.24 17:35:02	249.107 7.679.629,28
IMMOFINANZ AG AT0000A21KS2	23,70	1,28% 0,30		19.04.24 17:35:03	260.873 6.152.471,10
S IMMO AG AT0000652250	17,60	0,86% 0,15		19.04.24 17:35:17	5.210 90.128,25
UBM DEVELOPMENT AG AT0000815402	19,50	-1,52% -0,30		19.04.24 17:35:01	3.468 68.207,10
WARIMPEX FINANZ UND BETEI... AT0000827209	0,76	0,26% 0,00		19.04.24 15:51:19	3.000 2.279,60