

## IATX

ISIN: AT0000803226 WKN: -

## Übersicht

17.04.2024 17:50:01

Kurs

351,75 EUR

Differenz  1,17% (4,07)

## Stammdaten

ISIN	AT0000803226
Symbol	IAX
Land	Österreich
Anzahl der enthaltenen Werte im Index	5
Index-Typ	Kursindex
Wertpapierkategorie	Index

## Top 5

Name	Kurs	+ - (%)	Trend
WARIMPEX F...	0,758	+4,41	
UBM DEVELO...	19,90	+2,58	
S IMMO AG	17,30	+1,47	
IMMOFINANZ...	23,55	+0,21	
CA IMMOBIL...	30,70	+0,07	

Intraday 1W 1M 6M 1J 3J

## Flop 5

Name	Kurs	+ - (%)	Trend
CA IMMOBIL...	30,70	+0,07	
IMMOFINANZ...	23,55	+0,21	
S IMMO AG	17,30	+1,47	
UBM DEVELO...	19,90	+2,58	
WARIMPEX F...	0,758	+4,41	

Intraday 1W 1M 6M 1J 3J



Nähere Infos zu den Ländern &amp;

## Erste Group Produkte auf den Index

Produkttyp

# Produkte

Index-/Partizipations-Zertifikate

1

Turbos

3



Die Wertentwicklung der Vergangenheit lässt keine verlässlichen Rückschlüsse auf die zukünftige Entwicklung eines Finanzinstruments zu.

Quelle: FactSet

## Aktuellstes Research

Märkte

Datum	Überschrift	Download
17.04.2024	 Credit Markets Weekly	
17.04.2024	 Credit Markets Weekly (DE)	
15.04.2024	 Industrie nimmt Fahrt auf!	
15.04.2024	 Aktienempfehlungen Österreich	
12.04.2024	 Equity Weekly	

**Regionen**

➤ **Märkte nach Region**

## Details

17.04.2024 17:50:01

Kurs

**351,75** EURDifferenz  1,17% (4,07)

### Stammdaten

ISIN	AT0000803226
Symbol	IAX
Land	Österreich
Wertpapierkategorie	Index
Anzahl der enthaltenen Werte im Index	5

### Marktdaten

Eröffnung	347,30 EUR
Hoch	352,02 EUR
Tief	347,08 EUR
Schluss Vortag	347,68 EUR
Volumen (Mio.)	-
Volumen (Stück)	-

### Performance und Risiko

	6M	1J	3J
Perf (%)	+13,91%	+25,41%	-6,66%
Perf (abs.)	+42,96	+71,27	-25,11
Beta	-	-	-
Volatilität	12,10	12,67	15,19



Die Wertentwicklung der Vergangenheit lässt keine verlässlichen Rückschlüsse auf die zukünftige Entwicklung eines Finanzinstruments zu.

Quelle: FactSet






### Kursdaten

Ø Kurs 5 Tage   Ø Volumen 5 Tage (Stk.)	348,43 EUR (0)
Ø Kurs 30 Tage   Ø Volumen 30 Tage (Stk.)	345,20 EUR (0)
Ø Kurs 100 Tage   Ø Volumen 100 Tage (Stk.)	332,94 EUR (0)
Ø Kurs 250 Tage   Ø Volumen 250 Tage	311,93 EUR (0)
Hoch seit 1.1.   Datum	359,39 EUR (02.04.2024)
Tief seit 1.1.   Datum	320,17 EUR (02.01.2024)
52 Wochen Hoch   Datum	359,39 EUR (02.04.2024)
52 Wochen Tief   Datum	276,07 EUR (24.04.2023)

### Anzahl zugehöriger Erste Group Produkte

Produkttyp	# Produkte
Index-/Partizipations-Zertifikate	1
Turbos	3

## Enthaltene Werte

Name  ISIN	Kurs	Diff %  Diff /-	Performance 	Datum Zeit	Gehandelte Stück  Umsatz Geld 
CA IMMOBILIEN ANLAGEN AG AT0000641352	30,70	0,07% 0,02		17.04.24 17:35:28	447.767 13.793.455,40
IMMOFINANZ AG AT0000A21KS2	23,55	0,21% 0,05		17.04.24 17:35:29	339.380 7.986.474,00
S IMMO AG AT0000652250	17,30	1,47% 0,25	■	17.04.24 17:35:00	44 760,00
UBM DEVELOPMENT AG AT0000815402	19,90	2,58% 0,50	■	17.04.24 17:35:01	7.931 155.152,60
WARIMPEX FINANZ UND BETEI... AT0000827209	0,758	4,41% 0,03	■	17.04.24 17:05:56	4.915 3.565,40