

# CIE FINANCIÈRE RICHEMONT AG FUTURE (CFRL) - EUX/202508

02.09.2024 18:39:46

**Kurs**  
**132,5939** CHF  
 Differenz  -0,26% (-0,35)

### Stammdaten

|                     |                                   |
|---------------------|-----------------------------------|
| Symbol              | CFRLQ25                           |
| Börse               | Eurex                             |
| Währung             | CHF                               |
| Wertpapierkategorie | Future                            |
| Basiswert           | COMPAGNIE FINANCIERE RICHEMONT SA |
| Fälligkeit          | 08-2025                           |
| Kontraktgröße       | 100                               |

### Marktdaten

|                         |                                   |
|-------------------------|-----------------------------------|
| Geld (Volumen)          | - CHF (-)                         |
| Brief (Volumen)         | - CHF (-)                         |
| Eröffnung               | 132,5939 CHF                      |
| Hoch                    | 132,5939 CHF                      |
| Tief                    | 132,5939 CHF                      |
| Schluss Vortag          | 132,9421 CHF                      |
| Basiswert               | COMPAGNIE FINANCIERE RICHEMONT SA |
| Kurs Basiswerts (Datum) | 133,50 (02.09.24)                 |
| Schlusskurs (Datum)     | 132,59 (02.09.24)                 |
| Open Interest           | 0                                 |

### Performance und Risiko

|             | 6M | 1J | 3J |
|-------------|----|----|----|
| Perf (%)    | -  | -  | -  |
| Perf (abs.) | -  | -  | -  |
| Beta        | -  | -  | -  |
| Volatilität | -  | -  | -  |

### Futures und Optionen

|                     |   |
|---------------------|---|
| Zugehörige Futures  | - |
| Zugehörige Optionen | - |

5J













Die Wertentwicklung der Vergangenheit lässt keine verlässlichen Rückschlüsse auf die zukünftige Entwicklung eines Finanzinstruments zu.  
 Quelle: FactSet

### Kursdaten

|   |                  |
|---|------------------|
| Ø Kurs 5 Tage   Ø Volumen 5 Tage (Stk.)     | 132,7966 CHF (0) |
| Ø Kurs 30 Tage   Ø Volumen 30 Tage (Stk.)   | - CHF (-)        |
| Ø Kurs 100 Tage   Ø Volumen 100 Tage (Stk.) | - CHF (-)        |
| Ø Kurs 250 Tage   Ø Volumen 250 Tage        | - CHF (-)        |
| Hoch seit 1.1.   Datum                      | - CHF (-)        |
| Tief seit 1.1.   Datum                      | - CHF (-)        |
| 52 Wochen Hoch   Datum                      | - CHF (-)        |
| 52 Wochen Tief   Datum                      | - CHF (-)        |

### Aktuellstes Research

| Basiswert  | Branchen | Märkte  |                           |   |
|------------|----------|---|---------------------------|---|
| Datum      |          |   | Überschrift               | Download  |
| 12.08.2024 |          |  | Global Equity Ratings     |  |
| 12.08.2024 |          |  | Aktienempfehlungen Global |  |
| 24.07.2024 |          |  | Global Equity Ratings     |  |
| 24.07.2024 |          |  | Aktienempfehlungen Global |  |
| 15.07.2024 |          |  | Aktienempfehlungen Global |  |