

SGS S.A. FUTURE (SGSM) - EUX/202508

09.08.2024 18:43:39

Kurs
89,505 CHF
 Differenz  -0,26% (-0,23)

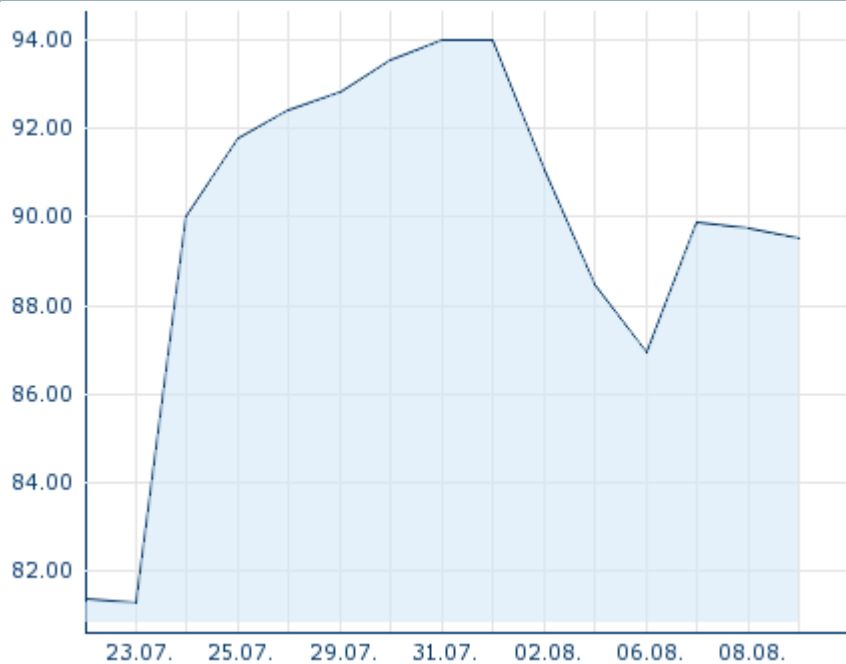
Stammdaten	
Symbol	SGSMQ25
Börse	Eurex
Währung	CHF
Wertpapierkategorie	Future
Basiswert	SGS SA
Fälligkeit	08-2025
Kontraktgröße	100

Marktdaten	
Geld (Volumen)	- CHF (-)
Brief (Volumen)	- CHF (-)
Eröffnung	89,505 CHF
Hoch	89,505 CHF
Tief	89,505 CHF
Schluss Vortag	89,738 CHF
Basiswert	SGS SA
Kurs Basiswerts (Datum)	91,78 (09.08.24)
Schlusskurs (Datum)	89,51 (09.08.24)
Open Interest	0

Performance und Risiko			
	6M	1J	3J
Perf (%)	-	-	-
Perf (abs.)	-	-	-
Beta	-	-	-
Volatilität	-	-	-

Futures und Optionen	
Zugehörige Futures	-
Zugehörige Optionen	-








5J



Die Wertentwicklung der Vergangenheit lässt keine verlässlichen Rückschlüsse auf die zukünftige Entwicklung eines Finanzinstruments zu.
 Quelle: FactSet

Kursdaten	
Ø Kurs 5 Tage Ø Volumen 5 Tage (Stk.)	88,904 CHF (0)
Ø Kurs 30 Tage Ø Volumen 30 Tage (Stk.)	- CHF (-)
Ø Kurs 100 Tage Ø Volumen 100 Tage (Stk.)	- CHF (-)
Ø Kurs 250 Tage Ø Volumen 250 Tage	- CHF (-)
Hoch seit 1.1. Datum	- CHF (-)
Tief seit 1.1. Datum	- CHF (-)
52 Wochen Hoch Datum	- CHF (-)
52 Wochen Tief Datum	- CHF (-)

Aktuellstes Research

Branchen Märkte			
Datum		Überschrift	Download
29.07.2024		Aktienempfehlungen Österreich	
24.07.2024		Global Equity Ratings	
24.07.2024		Aktienempfehlungen Global	
15.07.2024		Aktienempfehlungen Global	
12.07.2024		Global Equity Ratings	