


SGS S.A. FUTURE (SGSM) - EUX/202508

09.08.2024 18:43:39

Kurs
89,505 CHF

Differenz  -0,26% (-0,23)

Stammdaten

Symbol: SGSMQ25
 Börse: Eurex
 Währung: CHF
 Wertpapierkategorie: Future
 Basiswert: SGS SA
 Fälligkeit: 08-2025
 Kontraktgröße: 100

Marktdaten

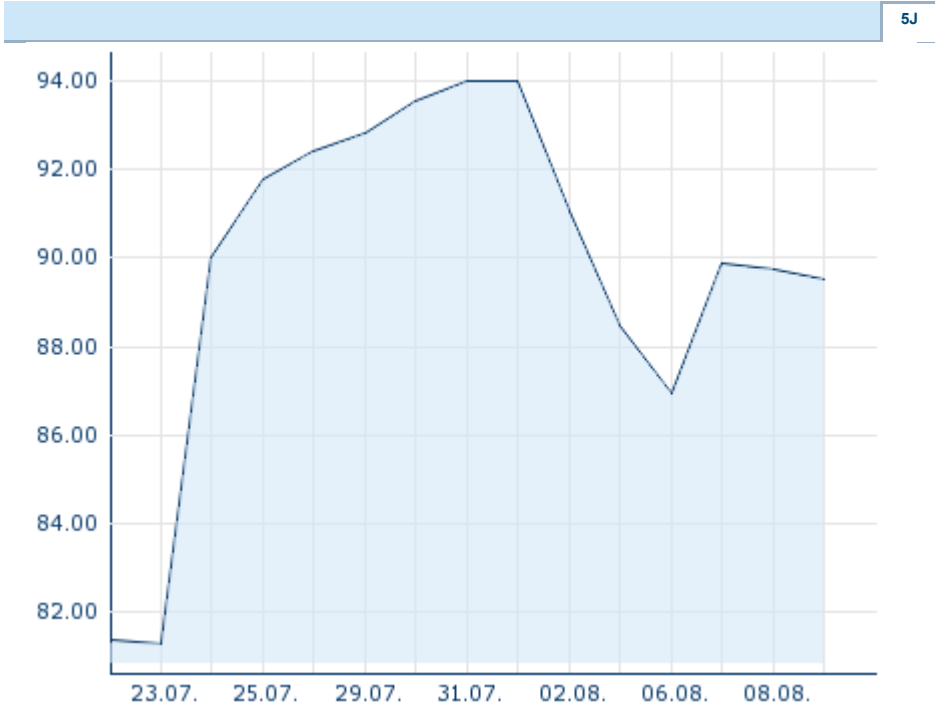
Geld (Volumen): - CHF (-)
 Brief (Volumen): - CHF (-)
 Eröffnung: 89,505 CHF
 Hoch: 89,505 CHF
 Tief: 89,505 CHF
 Schluss Vortag: 89,738 CHF
 Basiswert: SGS SA
 Kurs Basiswerts (Datum): 91,78 (09.08.24)
 Schlusskurs (Datum): 89,51 (09.08.24)
 Open Interest: 0

Performance und Risiko

	6M	1J	3J
Perf (%)	-	-	-
Perf (abs.)	-	-	-
Beta	-	-	-
Volatilität	-	-	-

Futures und Optionen

Zugehörige Futures: -
 Zugehörige Optionen: -








Die Wertentwicklung der Vergangenheit lässt keine verlässlichen Rückschlüsse auf die zukünftige Entwicklung eines Finanzinstruments zu.
 Quelle: FactSet

Kursdaten

Ø Kurs 5 Tage | Ø Volumen 5 Tage (Stk.) 88,904 CHF (0)
 Ø Kurs 30 Tage | Ø Volumen 30 Tage (Stk.) - CHF (-)
 Ø Kurs 100 Tage | Ø Volumen 100 Tage (Stk.) - CHF (-)
 Ø Kurs 250 Tage | Ø Volumen 250 Tage - CHF (-)
 Hoch seit 1.1. | Datum - CHF (-)
 Tief seit 1.1. | Datum - CHF (-)
 52 Wochen Hoch | Datum - CHF (-)
 52 Wochen Tief | Datum - CHF (-)

Aktuellstes Research

Branchen		Märkte	
Datum		Überschrift	Download
29.07.2024		Aktienempfehlungen Österreich	
24.07.2024		Global Equity Ratings	
24.07.2024		Aktienempfehlungen Global	
15.07.2024		Aktienempfehlungen Global	
12.07.2024		Global Equity Ratings	