


CONTINENTAL AG FUTURE (CONI) - EUX/202508

26.07.2024 18:35:05

Kurs
57,8321 EUR

Differenz  0,39% (0,22)

Stammdaten

Symbol	CONIQ25
Börse	Eurex
Währung	EUR
Wertpapierkategorie	Future
Basiswert	CONTINENTAL AG
Fälligkeit	08-2025
Kontraktgröße	100

Marktdaten

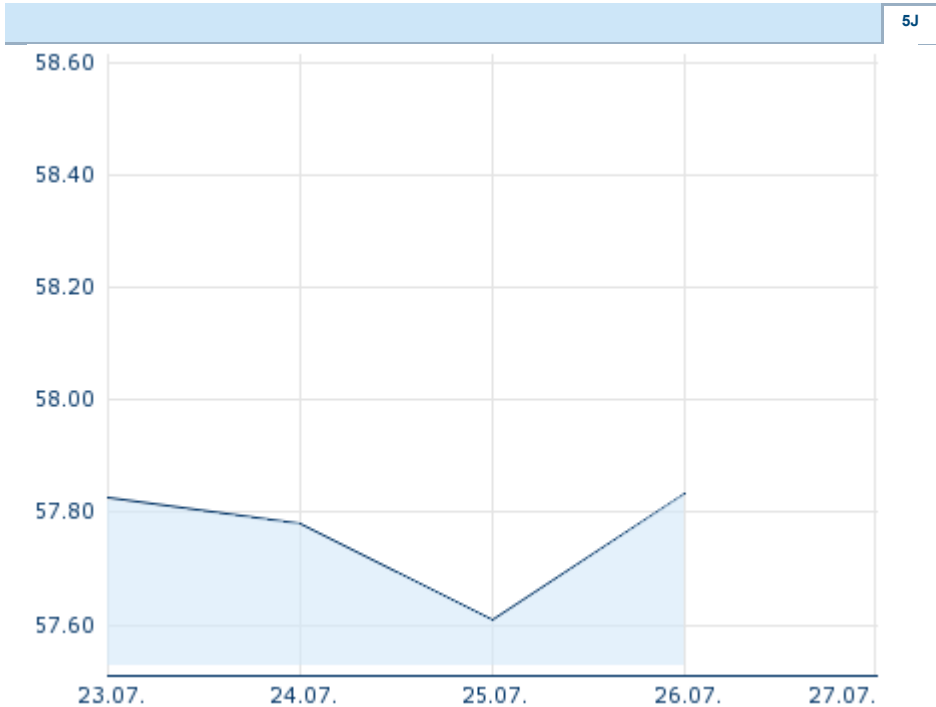
Geld (Volumen)	- EUR (-)
Brief (Volumen)	- EUR (-)
Eröffnung	57,8321 EUR
Hoch	57,8321 EUR
Tief	57,8321 EUR
Schluss Vortag	57,6085 EUR
Basiswert	CONTINENTAL AG
Kurs Basiswerts (Datum)	57,22 (26.07.24)
Schlusskurs (Datum)	57,83 (26.07.24)
Open Interest	0

Performance und Risiko

	6M	1J	3J
Perf (%)	-	-	-
Perf (abs.)	-	-	-
Beta	-	-	-
Volatilität	-	-	-

Futures und Optionen

Zugehörige Futures	-
Zugehörige Optionen	-












Die Wertentwicklung der Vergangenheit lässt keine verlässlichen Rückschlüsse auf die zukünftige Entwicklung eines Finanzinstruments zu.
Quelle: FactSet

Kursdaten

Ø Kurs 5 Tage Ø Volumen 5 Tage (Stk.)	- EUR (-)
Ø Kurs 30 Tage Ø Volumen 30 Tage (Stk.)	- EUR (-)
Ø Kurs 100 Tage Ø Volumen 100 Tage (Stk.)	- EUR (-)
Ø Kurs 250 Tage Ø Volumen 250 Tage	- EUR (-)
Hoch seit 1.1. Datum	- EUR (-)
Tief seit 1.1. Datum	- EUR (-)
52 Wochen Hoch Datum	- EUR (-)
52 Wochen Tief Datum	- EUR (-)

Aktuellstes Research

Basiswert	Branchen	Märkte		
Datum			Überschrift	Download
04.05.2022			Global Equity Ratings	
04.05.2022			Aktienempfehlungen Global	
27.04.2022			Global Equity Ratings	
27.04.2022			Aktienempfehlungen Global	
14.04.2022			Global Equity Ratings	