

# METRO AG FUTURE (B4BG) - EUX/202508

29.07.2024 18:35:07

**Kurs**  
**4,1834 EUR**  
 Differenz  -2,35% (-0,10)

**Stammdaten**

Symbol	B4BGQ25
Börse	Eurex
Währung	EUR
Wertpapierkategorie	Future
Basiswert	METRO AG
Fälligkeit	08-2025
Kontraktgröße	100

**Marktdaten**

Geld (Volumen)	- EUR (-)
Brief (Volumen)	- EUR (-)
Eröffnung	4,1834 EUR
Hoch	4,1834 EUR
Tief	4,1834 EUR
Schluss Vortag	4,2841 EUR
Basiswert	METRO AG
Kurs Basiswerts (Datum)	4,22 (29.07.24)
Schlusskurs (Datum)	4,18 (29.07.24)
Open Interest	0

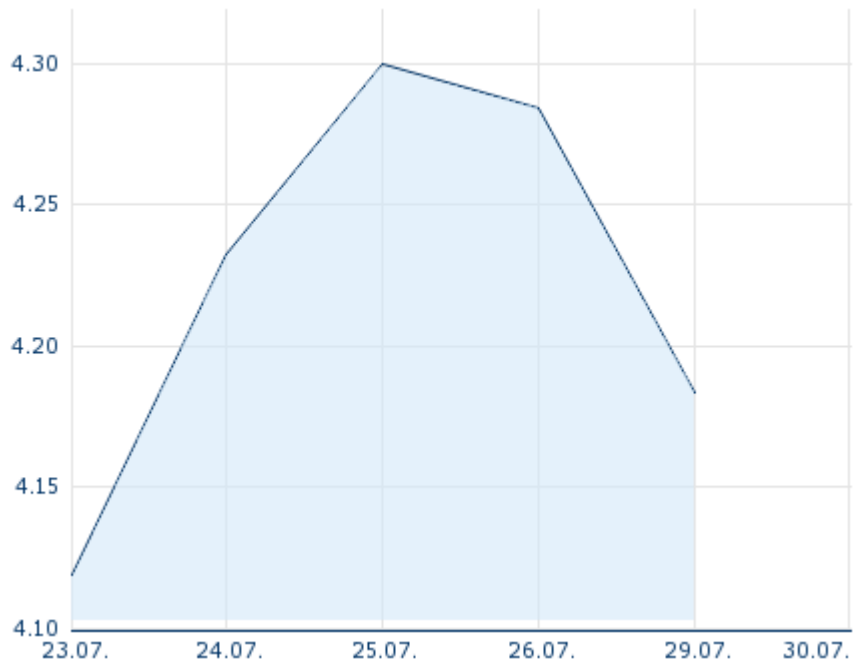
**Performance und Risiko**

	6M	1J	3J
Perf (%)	-	-	-
Perf (abs.)	-	-	-
Beta	-	-	-
Volatilität	-	-	-

**Futures und Optionen**

Zugehörige Futures	-
Zugehörige Optionen	-

5J












Die Wertentwicklung der Vergangenheit lässt keine verlässlichen Rückschlüsse auf die zukünftige Entwicklung eines Finanzinstruments zu.  
 Quelle: FactSet

**Kursdaten**

Ø Kurs 5 Tage   Ø Volumen 5 Tage (Stk.)	- EUR (-)
Ø Kurs 30 Tage   Ø Volumen 30 Tage (Stk.)	- EUR (-)
Ø Kurs 100 Tage   Ø Volumen 100 Tage (Stk.)	- EUR (-)
Ø Kurs 250 Tage   Ø Volumen 250 Tage	- EUR (-)
Hoch seit 1.1.   Datum	- EUR (-)
Tief seit 1.1.   Datum	- EUR (-)
52 Wochen Hoch   Datum	- EUR (-)
52 Wochen Tief   Datum	- EUR (-)

**Aktuellstes Research**

Branchen		Märkte	
Datum	Überschrift	Download	
24.07.2024	 Global Equity Ratings		
24.07.2024	 Aktienempfehlungen Global		
15.07.2024	 Aktienempfehlungen Global		
12.07.2024	 Global Equity Ratings		
21.06.2024	 Equity Weekly	