


UBER TECHNOLOGIES INC. FUTURE (UBRF) - EUX/202508

29.07.2024 18:35:46

Kurs
67,9664 USD

Differenz  **-0,94% (-0,64)**

Stammdaten

Symbol UBRFQ25
 Börse Eurex
 Währung USD
 Wertpapierkategorie Future
 Basiswert UBER TECHNOLOGIES INC.
 Fälligkeit 08-2025
 Kontraktgröße 100

Marktdaten

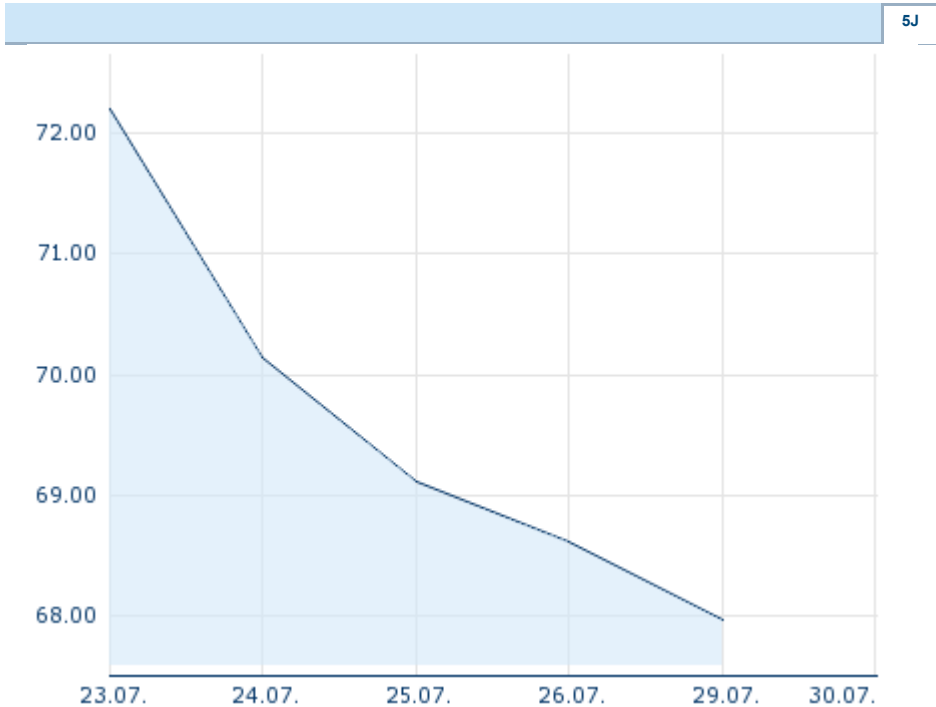
Geld (Volumen) - USD (-)
 Brief (Volumen) - USD (-)
 Eröffnung 67,9664 USD
 Hoch 67,9664 USD
 Tief 67,9664 USD
 Schluss Vortag 68,6093 USD
 Basiswert UBER TECHNOLOGIES INC.
 Kurs Basiswerts (Datum) 64,37 (30.07.24)
 Schlusskurs (Datum) 67,97 (29.07.24)
 Open Interest 0

Performance und Risiko

	6M	1J	3J
Perf (%)	-	-	-
Perf (abs.)	-	-	-
Beta	-	-	-
Volatilität	-	-	-

Futures und Optionen

Zugehörige Futures -
 Zugehörige Optionen -












Die Wertentwicklung der Vergangenheit lässt keine verlässlichen Rückschlüsse auf die zukünftige Entwicklung eines Finanzinstruments zu.
 Quelle: FactSet

Kursdaten

Ø Kurs 5 Tage | Ø Volumen 5 Tage (Stk.) - USD (-)
 Ø Kurs 30 Tage | Ø Volumen 30 Tage (Stk.) - USD (-)
 Ø Kurs 100 Tage | Ø Volumen 100 Tage (Stk.) - USD (-)
 Ø Kurs 250 Tage | Ø Volumen 250 Tage - USD (-)
 Hoch seit 1.1. | Datum - USD (-)
 Tief seit 1.1. | Datum - USD (-)
 52 Wochen Hoch | Datum - USD (-)
 52 Wochen Tief | Datum - USD (-)

Aktuellstes Research

Basiswert	Branchen	Märkte		
Datum			Überschrift	Download
24.07.2024			Global Equity Ratings	
24.07.2024			Aktienempfehlungen Global	
15.07.2024			Aktienempfehlungen Global	
12.07.2024			Global Equity Ratings	
21.06.2024			Global Equity Ratings	