


ROYAL BANK OF CANADA FUTURE (RYFF) - EUX/202508

26.07.2024 18:35:49

Kurs
112,6513 USD

Differenz  0,87% (0,98)

Stammdaten

Symbol RYFFQ25
Börse Eurex
Währung USD
Wertpapierkategorie Future
Basiswert ROYAL BANK OF CANADA
Fälligkeit 08-2025
Kontraktgröße 100

Marktdaten

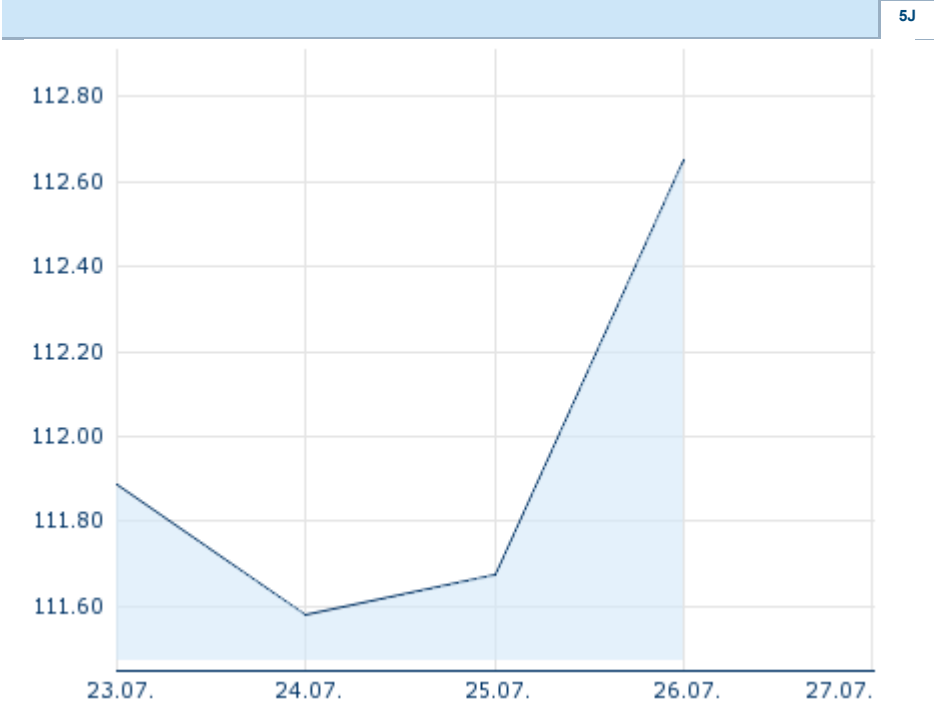
Geld (Volumen) - USD (-)
Brief (Volumen) - USD (-)
Eröffnung 112,6513 USD
Hoch 112,6513 USD
Tief 112,6513 USD
Schluss Vortag 111,6749 USD
Basiswert ROYAL BANK OF CANADA
Kurs Basiswerts (Datum) 153,13 (26.07.24)
Schlusskurs (Datum) 112,65 (26.07.24)
Open Interest 0

Performance und Risiko

	6M	1J	3J
Perf (%)	-	-	-
Perf (abs.)	-	-	-
Beta	-	-	-
Volatilität	-	-	-

Futures und Optionen

Zugehörige Futures -
Zugehörige Optionen -












Die Wertentwicklung der Vergangenheit lässt keine verlässlichen Rückschlüsse auf die zukünftige Entwicklung eines Finanzinstruments zu.
Quelle: FactSet

Kursdaten

Ø Kurs 5 Tage | Ø Volumen 5 Tage (Stk.) - USD (-)
Ø Kurs 30 Tage | Ø Volumen 30 Tage (Stk.) - USD (-)
Ø Kurs 100 Tage | Ø Volumen 100 Tage (Stk.) - USD (-)
Ø Kurs 250 Tage | Ø Volumen 250 Tage - USD (-)
Hoch seit 1.1. | Datum - USD (-)
Tief seit 1.1. | Datum - USD (-)
52 Wochen Hoch | Datum - USD (-)
52 Wochen Tief | Datum - USD (-)

Aktuellstes Research

Basiswert	Branchen	Datum	Überschrift	Download
		24.07.2024	 Global Equity Ratings	
		24.07.2024	 Aktienempfehlungen Global	
		15.07.2024	 Aktienempfehlungen Global	
		12.07.2024	 Global Equity Ratings	
		21.06.2024	 Global Equity Ratings	