

VISA INC. FUTURE (VISG) - EUX/202508

18.09.2024 18:41:41

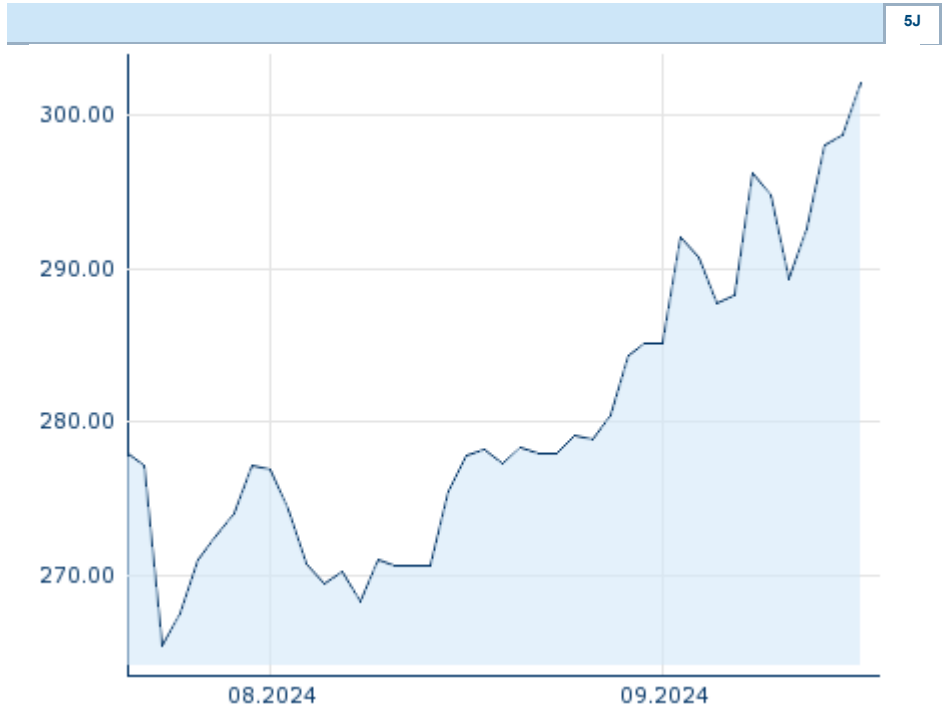
Kurs
299,1893 USD
 Differenz  -0,97% (-2,94)

Stammdaten	
Symbol	VISGQ25
Börse	Eurex
Währung	USD
Wertpapierkategorie	Future
Basiswert	VISA INC.
Fälligkeit	08-2025
Kontraktgröße	100

Marktdaten	
Geld (Volumen)	- USD (-)
Brief (Volumen)	- USD (-)
Eröffnung	299,1893 USD
Hoch	299,1893 USD
Tief	299,1893 USD
Schluss Vortag	302,126 USD
Basiswert	VISA INC.
Kurs Basiswerts (Datum)	288,69 (18.09.24)
Schlusskurs (Datum)	299,19 (18.09.24)
Open Interest	0

Performance und Risiko			
	6M	1J	3J
Perf (%)	-	-	-
Perf (abs.)	-	-	-
Beta	-	-	-
Volatilität	-	-	-










Futures und Optionen	
Zugehörige Futures	-
Zugehörige Optionen	-



Die Wertentwicklung der Vergangenheit lässt keine verlässlichen Rückschlüsse auf die zukünftige Entwicklung eines Finanzinstruments zu.
 Quelle: FactSet

Kursdaten	
Ø Kurs 5 Tage Ø Volumen 5 Tage (Stk.)	296,1559 USD (0)
Ø Kurs 30 Tage Ø Volumen 30 Tage (Stk.)	282,9106 USD (0)
Ø Kurs 100 Tage Ø Volumen 100 Tage (Stk.)	- USD (-)
Ø Kurs 250 Tage Ø Volumen 250 Tage	- USD (-)
Hoch seit 1.1. Datum	- USD (-)
Tief seit 1.1. Datum	- USD (-)
52 Wochen Hoch Datum	- USD (-)
52 Wochen Tief Datum	- USD (-)

Aktuellstes Research

Basiswert	Branchen	Märkte		
Datum			Überschrift	Download
11.09.2024			Global Equity Ratings	
11.09.2024			Aktienempfehlungen Global	
05.09.2024			Global Equity Ratings	
05.09.2024			Aktienempfehlungen Global	
12.08.2024			Global Equity Ratings	