

# JULIUS BÄR GRUPPE AG FUTURE (BAEI) - EUX/202508

29.07.2024 18:35:08

**Kurs**  
**46,2313** CHF  
 Differenz  0,11% (0,05)

### Stammdaten

|                     |                       |
|---------------------|-----------------------|
| Symbol              | BAEIQ25               |
| Börse               | Eurex                 |
| Währung             | CHF                   |
| Wertpapierkategorie | Future                |
| Basiswert           | JULIUS BAER GRUPPE AG |
| Fälligkeit          | 08-2025               |
| Kontraktgröße       | 100                   |

### Marktdaten

|                         |                       |
|-------------------------|-----------------------|
| Geld (Volumen)          | - CHF (-)             |
| Brief (Volumen)         | - CHF (-)             |
| Eröffnung               | 46,2313 CHF           |
| Hoch                    | 46,2313 CHF           |
| Tief                    | 46,2313 CHF           |
| Schluss Vortag          | 46,1792 CHF           |
| Basiswert               | JULIUS BAER GRUPPE AG |
| Kurs Basiswerts (Datum) | 47,76 (30.07.24)      |
| Schlusskurs (Datum)     | 46,23 (29.07.24)      |
| Open Interest           | 0                     |

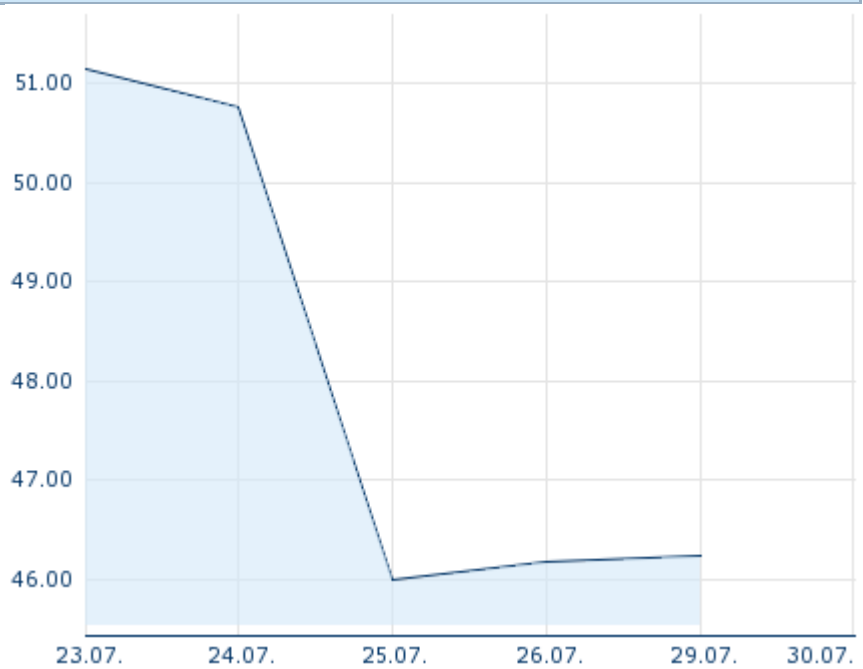
### Performance und Risiko

|             | 6M | 1J | 3J |
|-------------|----|----|----|
| Perf (%)    | -  | -  | -  |
| Perf (abs.) | -  | -  | -  |
| Beta        | -  | -  | -  |
| Volatilität | -  | -  | -  |

### Futures und Optionen

|                     |   |
|---------------------|---|
| Zugehörige Futures  | - |
| Zugehörige Optionen | - |

5J








Die Wertentwicklung der Vergangenheit lässt keine verlässlichen Rückschlüsse auf die zukünftige Entwicklung eines Finanzinstruments zu.  
 Quelle: FactSet

### Kursdaten

|                                             |           |
|---------------------------------------------|-----------|
| Ø Kurs 5 Tage   Ø Volumen 5 Tage (Stk.)     | - CHF (-) |
| Ø Kurs 30 Tage   Ø Volumen 30 Tage (Stk.)   | - CHF (-) |
| Ø Kurs 100 Tage   Ø Volumen 100 Tage (Stk.) | - CHF (-) |
| Ø Kurs 250 Tage   Ø Volumen 250 Tage        | - CHF (-) |
| Hoch seit 1.1.   Datum                      | - CHF (-) |
| Tief seit 1.1.   Datum                      | - CHF (-) |
| 52 Wochen Hoch   Datum                      | - CHF (-) |
| 52 Wochen Tief   Datum                      | - CHF (-) |

### Aktuellstes Research

| Branchen   |                                                                                     | Märkte                        |                                                                                       |
|------------|-------------------------------------------------------------------------------------|-------------------------------|---------------------------------------------------------------------------------------|
| Datum      |                                                                                     | Überschrift                   | Download                                                                              |
| 29.07.2024 |  | Aktienempfehlungen Österreich |  |
| 24.07.2024 |  | Global Equity Ratings         |  |
| 24.07.2024 |  | Aktienempfehlungen Global     |  |
| 19.07.2024 |  | Equity Weekly                 |  |
| 15.07.2024 |  | Aktienempfehlungen Global     |  |