

INFINEON TECHNOLOGIES AG FUTURE (IFXG) - EUX/202508

02.09.2024 18:40:06

Kurs
33,5999 EUR

Differenz  -0,57% (-0,19)

Stammdaten

Symbol	IFXGQ25
Börse	Eurex
Währung	EUR
Wertpapierkategorie	Future
Basiswert	INFINEON TECHNOLOGIES AG
Fälligkeit	08-2025
Kontraktgröße	100

Marktdaten

Geld (Volumen)	- EUR (-)
Brief (Volumen)	- EUR (-)
Eröffnung	33,5999 EUR
Hoch	33,5999 EUR
Tief	33,5999 EUR
Schluss Vortag	33,7929 EUR
Basiswert	INFINEON TECHNOLOGIES AG
Kurs Basiswerts (Datum)	32,17 (03.09.24)
Schlusskurs (Datum)	33,60 (02.09.24)
Open Interest	0

Performance und Risiko

	6M	1J	3J
Perf (%)	-	-	-
Perf (abs.)	-	-	-
Beta	-	-	-
Volatilität	-	-	-

Futures und Optionen

Zugehörige Futures	-
Zugehörige Optionen	-

5J












Die Wertentwicklung der Vergangenheit lässt keine verlässlichen Rückschlüsse auf die zukünftige Entwicklung eines Finanzinstruments zu.
Quelle: FactSet

Kursdaten

Ø Kurs 5 Tage Ø Volumen 5 Tage (Stk.)	33,4744 EUR (0)
Ø Kurs 30 Tage Ø Volumen 30 Tage (Stk.)	- EUR (-)
Ø Kurs 100 Tage Ø Volumen 100 Tage (Stk.)	- EUR (-)
Ø Kurs 250 Tage Ø Volumen 250 Tage	- EUR (-)
Hoch seit 1.1. Datum	- EUR (-)
Tief seit 1.1. Datum	- EUR (-)
52 Wochen Hoch Datum	- EUR (-)
52 Wochen Tief Datum	- EUR (-)

Aktuellstes Research

Basiswert	Branchen	Märkte		
Datum			Überschrift	Download
12.08.2024			Global Equity Ratings	
12.08.2024			Aktienempfehlungen Global	
24.07.2024			Global Equity Ratings	
24.07.2024			Aktienempfehlungen Global	
15.07.2024			Aktienempfehlungen Global	