


# INFINEON TECHNOLOGIES AG FUTURE (IFXG) - EUX/202508

26.07.2024 18:35:25

**Kurs**  
**31,6677** EUR

Differenz  0,80% (0,25)

**Stammdaten**

Symbol IFXGQ25  
 Börse Eurex  
 Währung EUR  
 Wertpapierkategorie Future  
 Basiswert INFINEON TECHNOLOGIES AG  
 Fälligkeit 08-2025  
 Kontraktgröße 100

**Marktdaten**

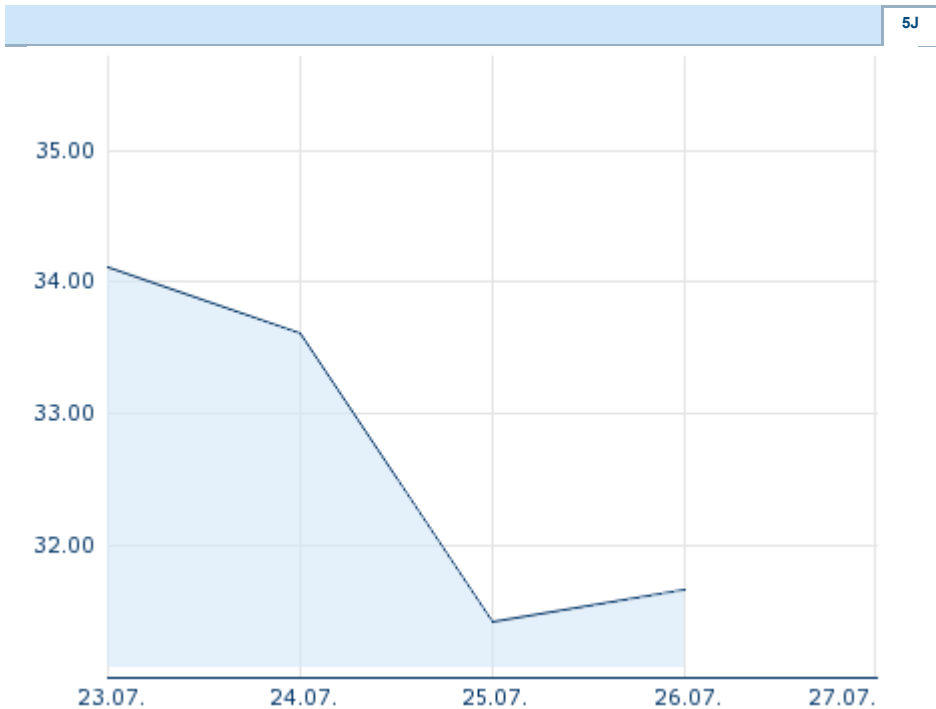
Geld (Volumen) - EUR (-)  
 Brief (Volumen) - EUR (-)  
 Eröffnung 31,6677 EUR  
 Hoch 31,6677 EUR  
 Tief 31,6677 EUR  
 Schluss Vortag 31,4158 EUR  
 Basiswert INFINEON TECHNOLOGIES AG  
 Kurs Basiswerts (Datum) 30,725 (26.07.24)  
 Schlusskurs (Datum) 31,67 (26.07.24)  
 Open Interest 0

**Performance und Risiko**

|             | 6M | 1J | 3J |
|-------------|----|----|----|
| Perf (%)    | -  | -  | -  |
| Perf (abs.) | -  | -  | -  |
| Beta        | -  | -  | -  |
| Volatilität | -  | -  | -  |

**Futures und Optionen**

Zugehörige Futures -  
 Zugehörige Optionen -













Die Wertentwicklung der Vergangenheit lässt keine verlässlichen Rückschlüsse auf die zukünftige Entwicklung eines Finanzinstruments zu.  
 Quelle: FactSet

**Kursdaten**

Ø Kurs 5 Tage | Ø Volumen 5 Tage (Stk.) - EUR (-)  
 Ø Kurs 30 Tage | Ø Volumen 30 Tage (Stk.) - EUR (-)  
 Ø Kurs 100 Tage | Ø Volumen 100 Tage (Stk.) - EUR (-)  
 Ø Kurs 250 Tage | Ø Volumen 250 Tage - EUR (-)  
 Hoch seit 1.1. | Datum - EUR (-)  
 Tief seit 1.1. | Datum - EUR (-)  
 52 Wochen Hoch | Datum - EUR (-)  
 52 Wochen Tief | Datum - EUR (-)

**Aktuellstes Research**

| Basiswert  | Branchen  | Märkte |                           |   |
|------------|---|--------|---------------------------|---|
| Datum      |   |        | Überschrift               | Download  |
| 24.07.2024 |  |        | Global Equity Ratings     |  |
| 24.07.2024 |  |        | Aktienempfehlungen Global |  |
| 15.07.2024 |  |        | Aktienempfehlungen Global |  |
| 12.07.2024 |  |        | Global Equity Ratings     |  |
| 21.06.2024 |  |        | Global Equity Ratings     |  |