

FRESENIUS SE & CO. KGAA FUTURE (FREH) - EUX/202508

26.07.2024 18:35:17

Kurs
32,5553 EUR
 Differenz  -0,01% (-0,00)

Stammdaten

Symbol	FREHQ25
Börse	Eurex
Währung	EUR
Wertpapierkategorie	Future
Basiswert	FRESENIUS SE & CO. KGAA
Fälligkeit	08-2025
Kontraktgröße	100

Marktdaten

Geld (Volumen)	- EUR (-)
Brief (Volumen)	- EUR (-)
Eröffnung	32,5553 EUR
Hoch	32,5553 EUR
Tief	32,5553 EUR
Schluss Vortag	32,5581 EUR
Basiswert	FRESENIUS SE & CO. KGAA
Kurs Basiswerts (Datum)	31,86 (26.07.24)
Schlusskurs (Datum)	32,56 (26.07.24)
Open Interest	0

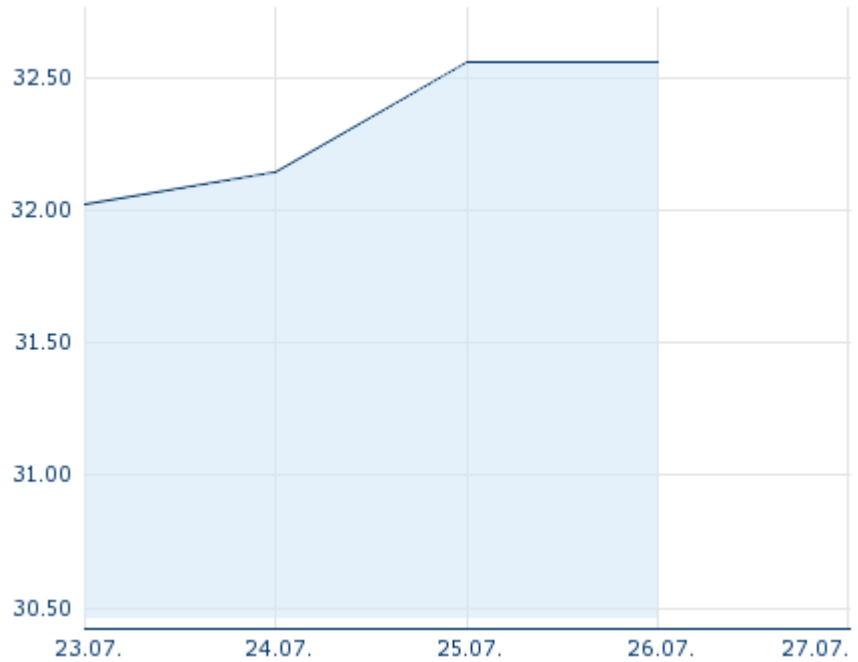
Performance und Risiko

	6M	1J	3J
Perf (%)	-	-	-
Perf (abs.)	-	-	-
Beta	-	-	-
Volatilität	-	-	-

Futures und Optionen

Zugehörige Futures	-
Zugehörige Optionen	-

5J












Die Wertentwicklung der Vergangenheit lässt keine verlässlichen Rückschlüsse auf die zukünftige Entwicklung eines Finanzinstruments zu.
 Quelle: FactSet

Kursdaten

Ø Kurs 5 Tage Ø Volumen 5 Tage (Stk.)	- EUR (-)
Ø Kurs 30 Tage Ø Volumen 30 Tage (Stk.)	- EUR (-)
Ø Kurs 100 Tage Ø Volumen 100 Tage (Stk.)	- EUR (-)
Ø Kurs 250 Tage Ø Volumen 250 Tage	- EUR (-)
Hoch seit 1.1. Datum	- EUR (-)
Tief seit 1.1. Datum	- EUR (-)
52 Wochen Hoch Datum	- EUR (-)
52 Wochen Tief Datum	- EUR (-)

Aktuellstes Research

Basiswert	Branchen	Märkte		
Datum			Überschrift	Download
04.05.2022			Global Equity Ratings	
04.05.2022			Aktienempfehlungen Global	
27.04.2022			Global Equity Ratings	
27.04.2022			Aktienempfehlungen Global	
14.04.2022			Global Equity Ratings	