


# COSTCO WHOLESALE CORP. FUTURE (COSF) - EUX/202508

17.09.2024 18:45:48

**Kurs**  
**934,6971** USD

**Differenz**  **-0,34% (-3,23)**

**Stammdaten**

Symbol: COSFQ25  
 Börse: Eurex  
 Währung: USD  
 Wertpapierkategorie: Future  
 Basiswert: COSTCO WHOLESALE CORP  
 Fälligkeit: 08-2025  
 Kontraktgröße: 100

**Marktdaten**

Geld (Volumen): - USD (-)  
 Brief (Volumen): - USD (-)  
 Eröffnung: 934,6971 USD  
 Hoch: 934,6971 USD  
 Tief: 934,6971 USD  
 Schluss Vortag: 937,9227 USD  
 Basiswert: COSTCO WHOLESALE CORP  
 Kurs Basiswerts (Datum): 897,27 (17.09.24)  
 Schlusskurs (Datum): 934,70 (17.09.24)  
 Open Interest: 0

**Performance und Risiko**

	6M	1J	3J
Perf (%)	-	-	-
Perf (abs.)	-	-	-
Beta	-	-	-
Volatilität	-	-	-

**Futures und Optionen**

Zugehörige Futures: -  
 Zugehörige Optionen: -












Die Wertentwicklung der Vergangenheit lässt keine verlässlichen Rückschlüsse auf die zukünftige Entwicklung eines Finanzinstruments zu.  
 Quelle: FactSet

**Kursdaten**

Ø Kurs 5 Tage | Ø Volumen 5 Tage (Stk.): 936,7901 USD (0)  
 Ø Kurs 30 Tage | Ø Volumen 30 Tage (Stk.): 915,1039 USD (0)  
 Ø Kurs 100 Tage | Ø Volumen 100 Tage (Stk.): - USD (-)  
 Ø Kurs 250 Tage | Ø Volumen 250 Tage: - USD (-)  
 Hoch seit 1.1. | Datum: - USD (-)  
 Tief seit 1.1. | Datum: - USD (-)  
 52 Wochen Hoch | Datum: - USD (-)  
 52 Wochen Tief | Datum: - USD (-)

**Aktuellstes Research**

Branchen		Märkte	
Datum		Überschrift	Download
11.09.2024		Global Equity Ratings	
11.09.2024		Aktienempfehlungen Global	
05.09.2024		Global Equity Ratings	
05.09.2024		Aktienempfehlungen Global	
12.08.2024		Global Equity Ratings	