

NETFLIX INC. FUTURE (NTFF) - EUX/202508

29.07.2024 18:35:34

Kurs
658,2465 USD

Differenz  -1,73% (-11,58)

Stammdaten

Symbol	NTFFQ25
Börse	Eurex
Währung	USD
Wertpapierkategorie	Future
Basiswert	NETFLIX INC
Fälligkeit	08-2025
Kontraktgröße	100

Marktdaten

Geld (Volumen)	- USD (-)
Brief (Volumen)	- USD (-)
Eröffnung	658,2465 USD
Hoch	658,2465 USD
Tief	658,2465 USD
Schluss Vortag	669,8245 USD
Basiswert	NETFLIX INC
Kurs Basiswerts (Datum)	626,96 (29.07.24)
Schlusskurs (Datum)	658,25 (29.07.24)
Open Interest	0

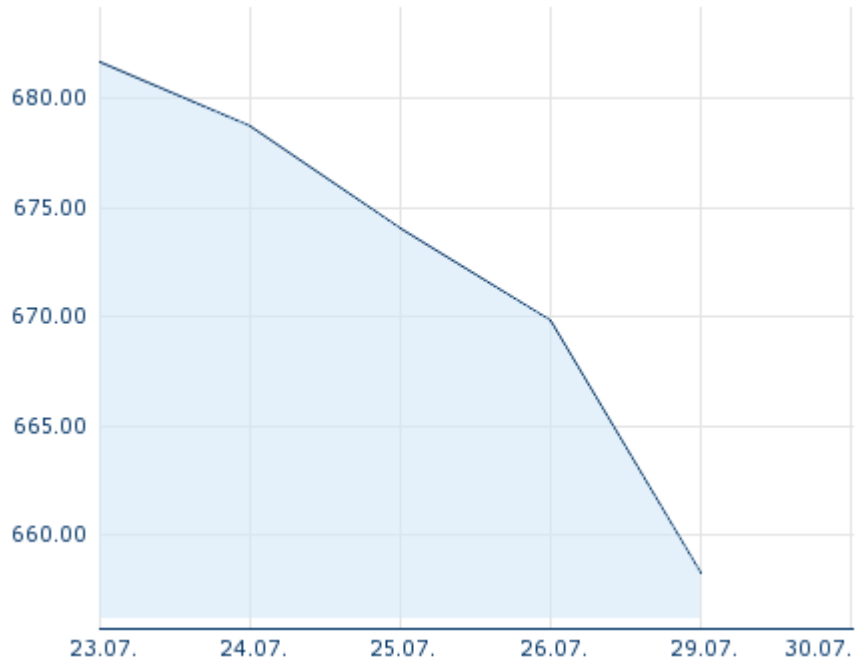
Performance und Risiko

	6M	1J	3J
Perf (%)	-	-	-
Perf (abs.)	-	-	-
Beta	-	-	-
Volatilität	-	-	-

Futures und Optionen

Zugehörige Futures	-
Zugehörige Optionen	-

5J












Die Wertentwicklung der Vergangenheit lässt keine verlässlichen Rückschlüsse auf die zukünftige Entwicklung eines Finanzinstruments zu.
Quelle: FactSet

Kursdaten

Ø Kurs 5 Tage Ø Volumen 5 Tage (Stk.)	- USD (-)
Ø Kurs 30 Tage Ø Volumen 30 Tage (Stk.)	- USD (-)
Ø Kurs 100 Tage Ø Volumen 100 Tage (Stk.)	- USD (-)
Ø Kurs 250 Tage Ø Volumen 250 Tage	- USD (-)
Hoch seit 1.1. Datum	- USD (-)
Tief seit 1.1. Datum	- USD (-)
52 Wochen Hoch Datum	- USD (-)
52 Wochen Tief Datum	- USD (-)

Aktuellstes Research

Basiswert	Branchen	Märkte		
Datum			Überschrift	Download
24.07.2024			Global Equity Ratings	
24.07.2024			Aktienempfehlungen Global	
15.07.2024			Aktienempfehlungen Global	
12.07.2024			Global Equity Ratings	
21.06.2024			Global Equity Ratings	