

WALMART INC. FUTURE (WMTF) - EUX/202508

17.09.2024 18:46:22

Kurs
81,8887 USD

Differenz  -0,78% (-0,65)

Stammdaten

| | |
|---------------------|--------------|
| Symbol | WMTFQ25 |
| Börse | Eurex |
| Währung | USD |
| Wertpapierkategorie | Future |
| Basiswert | WALMART INC. |
| Fälligkeit | 08-2025 |
| Kontraktgröße | 100 |

Marktdaten

| | |
|-------------------------|------------------|
| Geld (Volumen) | - USD (-) |
| Brief (Volumen) | - USD (-) |
| Eröffnung | 81,8887 USD |
| Hoch | 81,8887 USD |
| Tief | 81,8887 USD |
| Schluss Vortag | 82,5337 USD |
| Basiswert | WALMART INC. |
| Kurs Basiswerts (Datum) | 78,60 (17.09.24) |
| Schlusskurs (Datum) | 81,89 (17.09.24) |
| Open Interest | 0 |

Performance und Risiko

| | 6M | 1J | 3J |
|-------------|----|----|----|
| Perf (%) | - | - | - |
| Perf (abs.) | - | - | - |
| Beta | - | - | - |
| Volatilität | - | - | - |

Futures und Optionen

| | |
|---------------------|---|
| Zugehörige Futures | - |
| Zugehörige Optionen | - |

5J













Die Wertentwicklung der Vergangenheit lässt keine verlässlichen Rückschlüsse auf die zukünftige Entwicklung eines Finanzinstruments zu.
Quelle: FactSet

Kursdaten

| | |
|---|-----------------|
| Ø Kurs 5 Tage Ø Volumen 5 Tage (Stk.) | 81,5906 USD (0) |
| Ø Kurs 30 Tage Ø Volumen 30 Tage (Stk.) | 76,9447 USD (0) |
| Ø Kurs 100 Tage Ø Volumen 100 Tage (Stk.) | - USD (-) |
| Ø Kurs 250 Tage Ø Volumen 250 Tage | - USD (-) |
| Hoch seit 1.1. Datum | - USD (-) |
| Tief seit 1.1. Datum | - USD (-) |
| 52 Wochen Hoch Datum | - USD (-) |
| 52 Wochen Tief Datum | - USD (-) |

Aktuellstes Research

| Basiswert | Branchen | Märkte | | |
|------------|---|--------|---------------------------|---|
| Datum | | | Überschrift | Download |
| 11.09.2024 |  | | Global Equity Ratings |  |
| 11.09.2024 |  | | Aktienempfehlungen Global |  |
| 05.09.2024 |  | | Global Equity Ratings |  |
| 05.09.2024 |  | | Aktienempfehlungen Global |  |
| 12.08.2024 |  | | Global Equity Ratings |  |