


HENKEL AG & CO.KGAA VORZUGS. FUTURE (HENG) - EUX/202508

26.07.2024 18:35:22

Kurs
82,263 EUR

Differenz  0,76% (0,62)

Stammdaten

Symbol HENGQ25
 Börse Eurex
 Währung EUR
 Wertpapierkategorie Future
 Basiswert HENKEL AG & CO KGAA VZ
 Fälligkeit 08-2025
 Kontraktgröße 100

Marktdaten

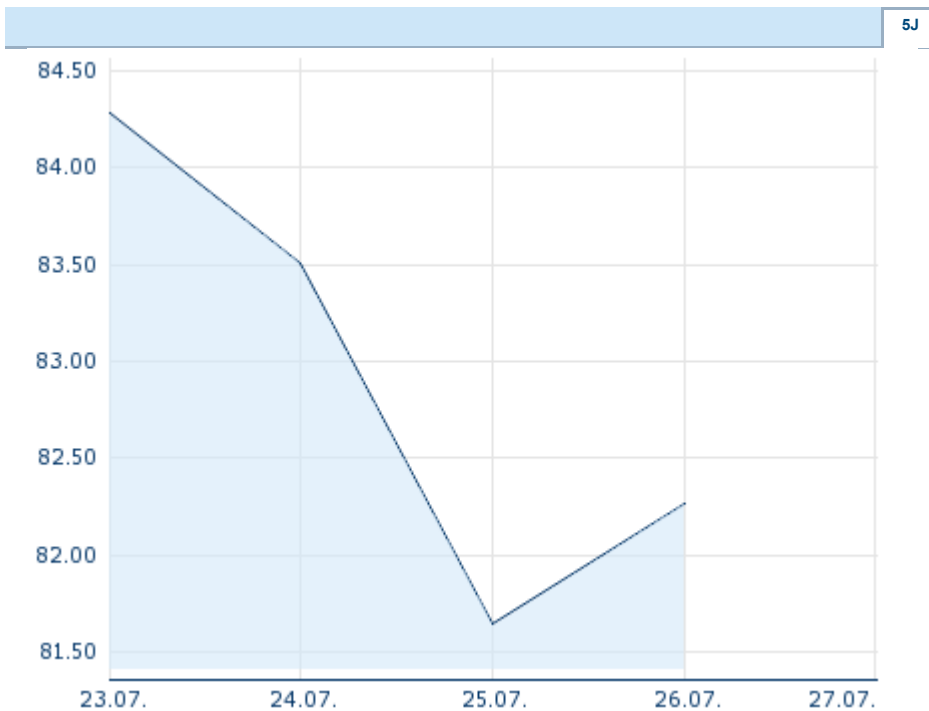
Geld (Volumen) - EUR (-)
 Brief (Volumen) - EUR (-)
 Eröffnung 82,263 EUR
 Hoch 82,263 EUR
 Tief 82,263 EUR
 Schluss Vortag 81,6464 EUR
 Basiswert HENKEL AG & CO KGAA VZ
 Kurs Basiswerts (Datum) 80,58 (26.07.24)
 Schlusskurs (Datum) 82,26 (26.07.24)
 Open Interest 0

Performance und Risiko

	6M	1J	3J
Perf (%)	-	-	-
Perf (abs.)	-	-	-
Beta	-	-	-
Volatilität	-	-	-

Futures und Optionen

Zugehörige Futures -
 Zugehörige Optionen -












Die Wertentwicklung der Vergangenheit lässt keine verlässlichen Rückschlüsse auf die zukünftige Entwicklung eines Finanzinstruments zu.
 Quelle: FactSet

Kursdaten

Ø Kurs 5 Tage | Ø Volumen 5 Tage (Stk.) - EUR (-)
 Ø Kurs 30 Tage | Ø Volumen 30 Tage (Stk.) - EUR (-)
 Ø Kurs 100 Tage | Ø Volumen 100 Tage (Stk.) - EUR (-)
 Ø Kurs 250 Tage | Ø Volumen 250 Tage - EUR (-)
 Hoch seit 1.1. | Datum - EUR (-)
 Tief seit 1.1. | Datum - EUR (-)
 52 Wochen Hoch | Datum - EUR (-)
 52 Wochen Tief | Datum - EUR (-)

Aktuellstes Research

Basiswert	Branchen	Märkte		
Datum			Überschrift	Download
04.05.2022			Global Equity Ratings	
04.05.2022			Aktienempfehlungen Global	
27.04.2022			Global Equity Ratings	
27.04.2022			Aktienempfehlungen Global	
14.04.2022			Global Equity Ratings	