


# HENKEL AG & CO.KGAA VORZUGS. FUTURE (HENG) - EUX/202508

26.07.2024 18:35:22

**Kurs**  
82,263 EUR

Differenz  0,76% (0,62)

**Stammdaten**

Symbol HENGQ25  
 Börse Eurex  
 Währung EUR  
 Wertpapierkategorie Future  
 Basiswert HENKEL AG & CO KGAA VZ  
 Fälligkeit 08-2025  
 Kontraktgröße 100

**Marktdaten**

Geld (Volumen) - EUR (-)  
 Brief (Volumen) - EUR (-)  
 Eröffnung 82,263 EUR  
 Hoch 82,263 EUR  
 Tief 82,263 EUR  
 Schluss Vortag 81,6464 EUR  
 Basiswert HENKEL AG & CO KGAA VZ  
 Kurs Basiswerts (Datum) 80,58 (26.07.24)  
 Schlusskurs (Datum) 82,26 (26.07.24)  
 Open Interest 0

**Performance und Risiko**

	6M	1J	3J
Perf (%)	-	-	-
Perf (abs.)	-	-	-
Beta	-	-	-
Volatilität	-	-	-

**Futures und Optionen**

Zugehörige Futures -  
 Zugehörige Optionen -












Die Wertentwicklung der Vergangenheit lässt keine verlässlichen Rückschlüsse auf die zukünftige Entwicklung eines Finanzinstruments zu.  
 Quelle: FactSet

**Kursdaten**

Ø Kurs 5 Tage | Ø Volumen 5 Tage (Stk.) - EUR (-)  
 Ø Kurs 30 Tage | Ø Volumen 30 Tage (Stk.) - EUR (-)  
 Ø Kurs 100 Tage | Ø Volumen 100 Tage (Stk.) - EUR (-)  
 Ø Kurs 250 Tage | Ø Volumen 250 Tage - EUR (-)  
 Hoch seit 1.1. | Datum - EUR (-)  
 Tief seit 1.1. | Datum - EUR (-)  
 52 Wochen Hoch | Datum - EUR (-)  
 52 Wochen Tief | Datum - EUR (-)

**Aktuellstes Research**

Basiswert	Branchen	Märkte		
Datum			Überschrift	Download
04.05.2022			Global Equity Ratings	
04.05.2022			Aktienempfehlungen Global	
27.04.2022			Global Equity Ratings	
27.04.2022			Aktienempfehlungen Global	
14.04.2022			Global Equity Ratings	