


MTU AERO ENGINES AG FUTURE (MTXF) - EUX/202508

26.07.2024 18:35:35

Kurs
266,4588 EUR

Differenz  1,74% (4,55)

Stammdaten

Symbol MTXFQ25
 Börse Eurex
 Währung EUR
 Wertpapierkategorie Future
 Basiswert MTU AERO ENGINES AG
 Fälligkeit 08-2025
 Kontraktgröße 100

Marktdaten

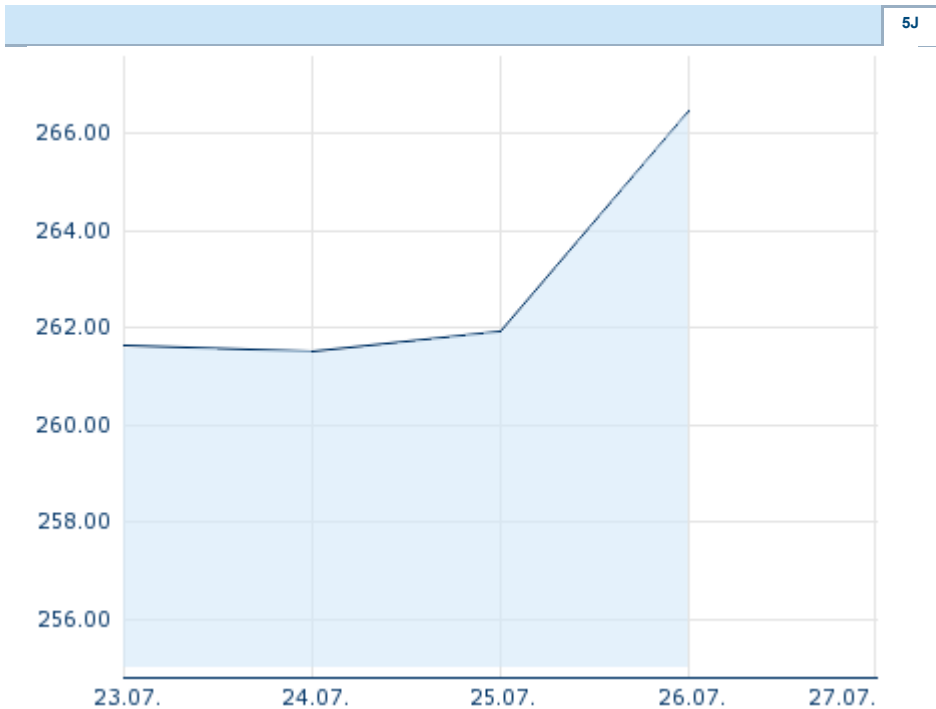
Geld (Volumen) - EUR (-)
 Brief (Volumen) - EUR (-)
 Eröffnung 266,4588 EUR
 Hoch 266,4588 EUR
 Tief 266,4588 EUR
 Schluss Vortag 261,9073 EUR
 Basiswert MTU AERO ENGINES AG
 Kurs Basiswerts (Datum) 257,90 (26.07.24)
 Schlusskurs (Datum) 266,46 (26.07.24)
 Open Interest 0

Performance und Risiko

	6M	1J	3J
Perf (%)	-	-	-
Perf (abs.)	-	-	-
Beta	-	-	-
Volatilität	-	-	-

Futures und Optionen

Zugehörige Futures -
 Zugehörige Optionen -










Die Wertentwicklung der Vergangenheit lässt keine verlässlichen Rückschlüsse auf die zukünftige Entwicklung eines Finanzinstruments zu.
 Quelle: FactSet

Kursdaten

Ø Kurs 5 Tage | Ø Volumen 5 Tage (Stk.) - EUR (-)
 Ø Kurs 30 Tage | Ø Volumen 30 Tage (Stk.) - EUR (-)
 Ø Kurs 100 Tage | Ø Volumen 100 Tage (Stk.) - EUR (-)
 Ø Kurs 250 Tage | Ø Volumen 250 Tage - EUR (-)
 Hoch seit 1.1. | Datum - EUR (-)
 Tief seit 1.1. | Datum - EUR (-)
 52 Wochen Hoch | Datum - EUR (-)
 52 Wochen Tief | Datum - EUR (-)

Aktuellstes Research

Branchen		Märkte	
Datum	Überschrift	Download	
24.07.2024	 Global Equity Ratings		
24.07.2024	 Aktienempfehlungen Global		
15.07.2024	 Aktienempfehlungen Global		
12.07.2024	 Global Equity Ratings		
09.07.2024	 Aktienempfehlungen Österreich	