

## CATENA AB

ISIN: SE0001664707 WKN: -

## Übersicht

06.08.2024 16:09:09

Kurs

49,30 USD

Differenz  -4,11% (-2,12)

## Stammdaten

ISIN	SE0001664707
Symbol	CATE
Börse	FINRA other OTC Issues
Währung	USD
Branche	Diverse
Wertpapierkategorie	Aktie
Marktkapitalisierung (Mio)	2.577 EUR
Benchmark	OMX STOCKHOLM 30 INDEX

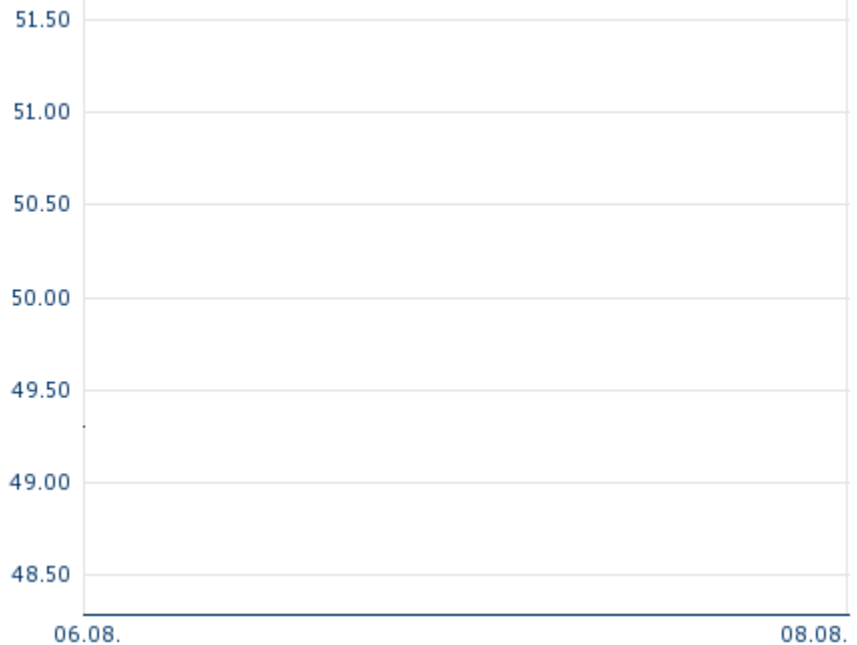
## Marktdaten

Geld (Volumen)	-
Brief (Volumen)	-
Eröffnung	49,30 USD
Hoch	49,30 USD
Tief	49,30 USD
Schluss Vortag	51,415 USD
VWAP	49,30 USD
Volumen (Stück)	319
Gehandelte Stückzahl	15.726,70
Trades	1
Letztes Volumen	319

## Futures und Optionen

Zugehörige Futures	-
Zugehörige Optionen	-











5J



Die Wertentwicklung der Vergangenheit lässt keine verlässlichen Rückschlüsse auf die zukünftige Entwicklung eines Finanzinstruments zu.

Quelle: FactSet

## Aktuellstes Research

Branchen			
Datum		Überschrift	Download
02.08.2024		Equity Weekly	
29.07.2024		Aktienempfehlungen Österreich	
26.07.2024		Equity Weekly	
24.07.2024		Global Equity Ratings	
24.07.2024		Aktienempfehlungen Global	

## Details

06.08.2024 16:09:09

## Kurs

49,30 USD

Differenz  -4,11% (-2,12)

## Stammdaten

ISIN	SE0001664707
Symbol	CATE
Börse	FINRA other OTC Issues
Währung	USD
Branche	Diverse
Wertpapierkategorie	Aktie
Marktkapitalisierung (Mio)	2.577 EUR
Benchmark	OMX STOCKHOLM 30 INDEX

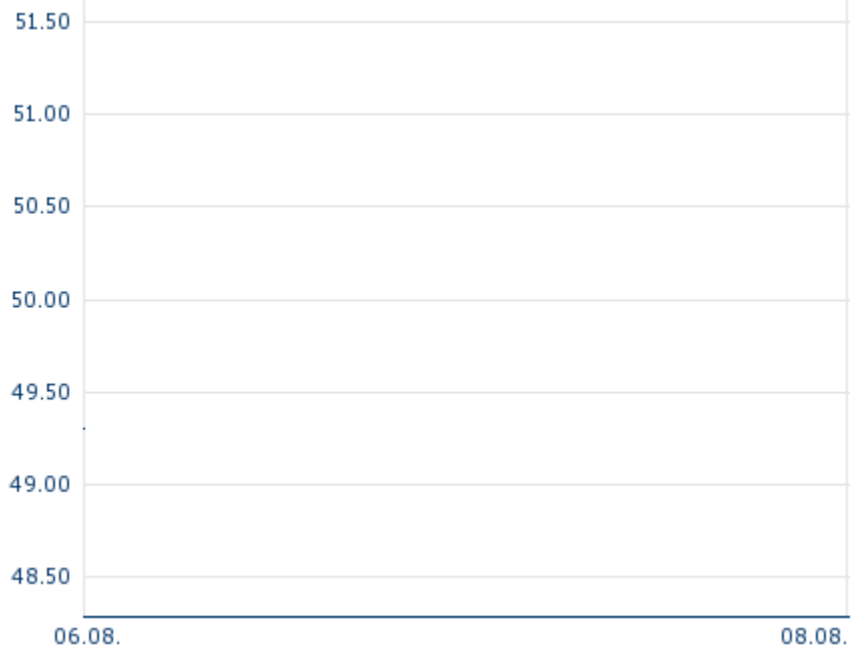
## Marktdaten

Geld (Volumen)	-
Brief (Volumen)	-
Eröffnung	49,30 USD
Hoch	49,30 USD
Tief	49,30 USD
Schluss Vortag	51,415 USD
VWAP	49,30 USD
Volumen (Stück)	319
Gehandelte Stückzahl	15.726,70
Trades	1
Letztes Volumen	319

## Performance und Risiko

	6M	1J	3J
Perf (%)	-	-	-
Perf (abs.)	-	-	-
Beta	0,79	1,12	1,07
Volatilität	-	-	-

5J



Die Wertentwicklung der Vergangenheit lässt keine verlässlichen Rückschlüsse auf die zukünftige Entwicklung eines Finanzinstruments zu.

Quelle: FactSet

## Kursdaten

Ø Kurs 5 Tage   Ø Volumen 5 Tage (Stk.)	- USD (-)
Ø Kurs 30 Tage   Ø Volumen 30 Tage (Stk.)	- USD (-)
Ø Kurs 100 Tage   Ø Volumen 100 Tage (Stk.)	- USD (-)
Ø Kurs 250 Tage   Ø Volumen 250 Tage	- USD (-)
Hoch seit 1.1.   Datum	- USD (-)
Tief seit 1.1.   Datum	- USD (-)
52 Wochen Hoch   Datum	- USD (-)
52 Wochen Tief   Datum	- USD (-)

## Alle Börsen für CATENA AB

Börse 	Datum	Zeit	Kurs	Gehandeltes Volumen	Trades
Nasdaq Stockholm	08.08.2024	15:20	540,00 SEK	3,98	251
London Stock Exchange European Trade Reporting	08.08.2024	09:00	538,50 SEK	0,00	1
Frankfurt	08.08.2024	08:08	46,05 EUR	0,00	1
FINRA other OTC Issues	06.08.2024	16:09	49,30 USD	0,02	1

# Firmenprofil

## Firmenlogo

### Kontaktdetails

CATENA AB

--

Box 262, Lilla Bommen 6 401 24 Gothenburg

Telefon+46-31-7600930

Fax: +46-31-7008988

E-mail: -

## Firmenprofil

-