

MOSAIC CO

ISIN: US61945C1036

WKN: 61945C103

Übersicht

18.07.2024 12:33:56

Kurs

27,95 EUR

Differenz  3,40% (0,92)

Stammdaten

ISIN US61945C1036

Symbol MOS

Börse München

Währung EUR

Branche Chemie / Pharma /
Gesundheit

Wertpapierkategorie Aktie

Marktkapitalisierung (Mio) 8.763 EUR

Benchmark S&P 500

Marktdaten

Geld (Volumen) -

Brief (Volumen) -

Eröffnung 27,95 EUR

Hoch 27,95 EUR

Tief 27,95 EUR

Schluss Vortag 27,03 EUR

VWAP 27,95 EUR

Volumen (Stück) 100

Gehandelte Stückzahl 2.795,00

Trades 2

Letztes Volumen 100

Futures und Optionen

Zugehörige Futures -

Zugehörige Optionen -







5J



Die Wertentwicklung der Vergangenheit lässt keine verlässlichen Rückschlüsse auf die zukünftige Entwicklung eines Finanzinstruments zu.

Quelle: FactSet

Aktuellstes Research

Branchen		Märkte	
Datum		Überschrift	Download
15.07.2024		Aktienempfehlungen Global	
12.07.2024		Global Equity Ratings	
09.07.2024		Aktienempfehlungen Österreich	
24.06.2024		Aktienempfehlungen Österreich	
21.06.2024		Global Equity Ratings	

Details

18.07.2024 12:33:56

Kurs

27,95 EUR

Differenz ▲ 3,40% (0,92)

Stammdaten

ISIN	US61945C1036
Symbol	MOS
Börse	München
Währung	EUR
Branche	Chemie / Pharma / Gesundheit
Wertpapierkategorie	Aktie
Marktkapitalisierung (Mio)	8.763 EUR
Benchmark	S&P 500

Marktdaten

Geld (Volumen)	-
Brief (Volumen)	-
Eröffnung	27,95 EUR
Hoch	27,95 EUR
Tief	27,95 EUR
Schluss Vortag	27,03 EUR
VWAP	27,95 EUR
Volumen (Stück)	100
Gehandelte Stückzahl	2.795,00
Trades	2
Letztes Volumen	100

Performance und Risiko

	6M	1J	3J
Perf (%)	-2,61%	-12,11%	+8,71%
Perf (abs.)	-0,75	-3,85	+2,24
Beta	0,55	0,85	0,96
Volatilität	27,53	30,57	45,72

5J



Die Wertentwicklung der Vergangenheit lässt keine verlässlichen Rückschlüsse auf die zukünftige Entwicklung eines Finanzinstruments zu.

Quelle: FactSet

Kursdaten

Ø Kurs 5 Tage Ø Volumen 5 Tage (Stk.)	26,81 EUR (70)
Ø Kurs 30 Tage Ø Volumen 30 Tage (Stk.)	25,96 EUR (15)
Ø Kurs 100 Tage Ø Volumen 100 Tage (Stk.)	27,71 EUR (7)
Ø Kurs 250 Tage Ø Volumen 250 Tage	30,68 EUR (5)
Hoch seit 1.1. Datum	33,24 EUR (04.01.2024)
Tief seit 1.1. Datum	24,64 EUR (11.07.2024)
52 Wochen Hoch Datum	38,38 EUR (10.08.2023)
52 Wochen Tief Datum	24,64 EUR (11.07.2024)

Arbitrage Ansichten

Börse	Datum	Zeit	Kurs	Gehandeltes Volumen	Trades
Xetra	11.08.2023	17:35	38,16 EUR	0,02	6
Tradegate	18.07.2024	22:26	27,37 EUR	0,04	14
Stuttgart	18.07.2024	08:06	27,825 EUR	0,00	3
NYSE	18.07.2024	22:00	29,83 USD	110,52	37.177
München	18.07.2024	12:33	27,95 EUR	0,00	2
London Stock Exchange	11.07.2024	15:30	27,18 USD	0,03	1
Frankfurt	18.07.2024	14:03	28,32 EUR	0,00	1

Düsseldorf	18.07.2024	19:30	27,755 EUR	0,00	7
Berlin	18.07.2024	20:21	27,645 EUR	0,00	18

Firmenprofil

Firmenlogo



Kontakt details

THE MOSAIC CO.

--

101 East Kennedy Boulevard, Suite 2500 -
33602 Tampa

Telefon+1-800-918-8270

Fax: +

E-mail: contactus-mosaic@mosaicco.com

Firmenprofil

-

Vorstandsmitglieder

Gregory Ebel Chairman of Board of Directors

Kelvin Westbrook Member of Board of Directors

Cheryl Beebe Member of Board of Directors

David Seaton Member of Board of Directors

Emery Koenig Member of Board of Directors

Gretchen Watkins Member of Board of Directors

Jody Kuzenko Member of Board of Directors

João Teixeira Member of Board of Directors

Steven Seibert Member of Board of Directors

Timothy Gitzel Member of Board of Directors

Bruce Bodine Vorstandsvorsitzender

Clint Freeland Vorstandsmitglied

Corrine D. Ricard Vorstandsmitglied

Jenny Wang Vorstandsmitglied

Karen Swager Vorstandsmitglied

Phil Bauer Vorstandsmitglied

Walter F. Precourt III Vorstandsmitglied