

# SWISS RE AG

ISIN: CH0126881561

WKN: 12688156

## Übersicht

28.06.2019 17:35:56

**Kurs**

89,00 EUR

Differenz  0,23% (0,20)

**Stammdaten**

ISIN	CH0126881561
Symbol	SREN
Börse	Xetra
Währung	EUR
Branche	Finanzsektor
Wertpapierkategorie	Aktie
Marktkapitalisierung (Mio)	29.499 EUR
Benchmark	SWISS MARKET INDEX

**Marktdaten**

Geld (Volumen)	-
Brief (Volumen)	-
Eröffnung	88,68 EUR
Hoch	89,22 EUR
Tief	88,68 EUR
Schluss Vortag	88,80 EUR
VWAP	88,9316 EUR
Volumen (Stück)	1.517
Gehandelte Stückzahl	134.909,24
Trades	20
Letztes Volumen	-

**Futures und Optionen**






Zugehörige Futures	30
Zugehörige Optionen	-

5J



Die Wertentwicklung der Vergangenheit lässt keine verlässlichen Rückschlüsse auf die zukünftige Entwicklung eines Finanzinstruments zu.  
Quelle: FactSet

**Aktuellstes Research**

Branchen		Märkte	
Datum		Überschrift	Download
26.04.2024		Global Equity Ratings	
26.04.2024		Aktienempfehlungen Global	
19.04.2024		Equity Weekly	
15.04.2024		Aktienempfehlungen Österreich	
03.04.2024		Global Equity Ratings	

# Details

28.06.2019 17:35:56

**Kurs**

89,00 EUR

Differenz ▲ 0,23% (0,20)

**Stammdaten**

ISIN	CH0126881561
Symbol	SREN
Börse	Xetra
Währung	EUR
Branche	Finanzsektor
Wertpapierkategorie	Aktie
Marktkapitalisierung (Mio)	29.499 EUR
Benchmark	SWISS MARKET INDEX

**Marktdaten**

Geld (Volumen)	-
Brief (Volumen)	-
Eröffnung	88,68 EUR
Hoch	89,22 EUR
Tief	88,68 EUR
Schluss Vortag	88,80 EUR
VWAP	88,9316 EUR
Volumen (Stück)	1.517
Gehandelte Stückzahl	134.909,24
Trades	20
Letztes Volumen	-

**Performance und Risiko**

	6M	1J	3J
Perf (%)	+10,94%	+21,35%	+18,41%
Perf (abs.)	+8,78	+15,66	+13,84
Beta	0,99	0,81	0,86
Volatilität	15,92	17,14	17,17

5J



Die Wertentwicklung der Vergangenheit lässt keine verlässlichen Rückschlüsse auf die zukünftige Entwicklung eines Finanzinstruments zu.

Quelle: FactSet

**Kursdaten**

Ø Kurs 5 Tage   Ø Volumen 5 Tage (Stk.)	89,06 EUR (1.678)
Ø Kurs 30 Tage   Ø Volumen 30 Tage (Stk.)	86,81 EUR (3.830)
Ø Kurs 100 Tage   Ø Volumen 100 Tage (Stk.)	86,12 EUR (3.671)
Ø Kurs 250 Tage   Ø Volumen 250 Tage	81,77 EUR (2.657)
Hoch seit 1.1.   Datum	90,48 EUR (24.06.2019)
Tief seit 1.1.   Datum	78,96 EUR (13.05.2019)
52 Wochen Hoch   Datum	90,48 EUR (24.06.2019)
52 Wochen Tief   Datum	74,00 EUR (02.07.2018)

**Alle Börsen für SWISS RE AG**

Börse	Datum	Zeit	Kurs	Gehandeltes Volumen	Trades
Xetra	28.06.2019	17:35	89,00 EUR	0,13	20
Tradegate	28.06.2019	22:26	89,36 EUR	0,37	25
Stuttgart	28.06.2019	17:16	89,20 EUR	0,01	9
SIX Swiss Exchange	26.04.2024	17:31	99,50 CHF	46,71	3.838
London Stock Exchange European Trade Reporting	26.04.2024	17:20	100,155 CHF	1,04	5
Hannover	28.06.2019	08:00	88,58 EUR	0,00	2
Hamburg	28.06.2019	10:12	88,62 EUR	0,02	2

Frankfurt	28.06.2019	16:20	89,02 EUR	0,08	11
FINRA other OTC Issues	19.04.2024	18:05	107,3882 USD	0,04	2
Düsseldorf	28.06.2019	08:10	88,56 EUR	0,00	2
Berlin	28.06.2019	08:02	88,56 EUR	0,00	2

# Firmenprofil

## Firmenlogo



## Kontaktdetails

SWISS RE AG

--

Mythenquai 50/60 - 8022 Zürich

Telefon+41-43-285-21-21

Fax: +41-43-285-29-99

E-mail: -

## Firmenprofil

-

### Vorstandsmitglieder

Christian Mumenthaler	Vorstandsvorsitzender
Andreas Berger	Vorstandsmitglied
Cathy Desquesses	Vorstandsmitglied
Hermann Geiger	Vorstandsmitglied
John Dacey	Vorstandsmitglied
Moses Ojeisekhoba	Vorstandsmitglied
Patrick Raaflaub	Vorstandsmitglied
Paul Murray	Vorstandsmitglied
Pravina Ladva	Vorstandsmitglied
Urs Baertschi	Vorstandsmitglied
Velina Peneva	Vorstandsmitglied

### Aufsichtsrat

Hans Jörg Reinhardt	Verwaltungsratmitglied
Bik Yun Lau	Verwaltungsratmitglied
Deanna Ong	Verwaltungsratmitglied
Géraldine Matchett	Verwaltungsratmitglied
Jay Stuart Ralph	Verwaltungsratmitglied
Joachim Oechslin	Verwaltungsratmitglied
Karen Gavan	Verwaltungsratmitglied
Larry Zimpleman	Verwaltungsratmitglied
Paul Tucker	Verwaltungsratmitglied
Philip Ryan	Verwaltungsratmitglied
Pia Tischhauser	Verwaltungsratmitglied
Jacques de Vaucleroy	Verwaltungsratsvorsitzender