

(TWCH) - EUX/C6

16.07.2024 19:01:51

Kurs
101,1491 EUR

Differenz  -1,56% (-1,60)

Stammdaten

Symbol	TWCHC6
Börse	Eurex
Währung	EUR
Wertpapierkategorie	Future
Basiswert	WACKER CHEMIE AG
Fälligkeit	06-2025
Kontraktgröße	100

Marktdaten

Geld (Volumen)	- EUR (-)
Brief (Volumen)	- EUR (-)
Eröffnung	101,1491 EUR
Hoch	101,1491 EUR
Tief	101,1491 EUR
Schluss Vortag	102,75 EUR
Basiswert	WACKER CHEMIE AG
Kurs Basiswerts (Datum)	101,15 (16.07.24)
Schlusskurs (Datum)	101,15 (16.07.24)
Open Interest	0

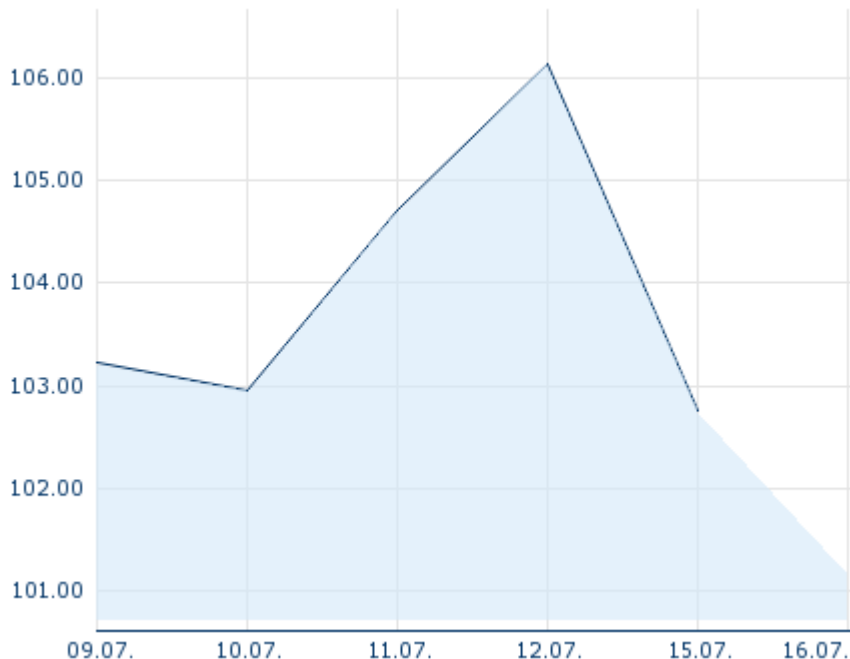
Performance und Risiko

	6M	1J	3J
Perf (%)	-	-	-
Perf (abs.)	-	-	-
Beta	-	-	-
Volatilität	-	-	-

Futures und Optionen

Zugehörige Futures	-
Zugehörige Optionen	-

5J










Die Wertentwicklung der Vergangenheit lässt keine verlässlichen Rückschlüsse auf die zukünftige Entwicklung eines Finanzinstruments zu.
Quelle: FactSet

Kursdaten

Ø Kurs 5 Tage Ø Volumen 5 Tage (Stk.)	- EUR (-)
Ø Kurs 30 Tage Ø Volumen 30 Tage (Stk.)	- EUR (-)
Ø Kurs 100 Tage Ø Volumen 100 Tage (Stk.)	- EUR (-)
Ø Kurs 250 Tage Ø Volumen 250 Tage	- EUR (-)
Hoch seit 1.1. Datum	- EUR (-)
Tief seit 1.1. Datum	- EUR (-)
52 Wochen Hoch Datum	- EUR (-)
52 Wochen Tief Datum	- EUR (-)

Aktuellstes Research

Branchen		Märkte	
Datum		Überschrift	Download
15.07.2024		Aktienempfehlungen Global	
12.07.2024		Global Equity Ratings	
09.07.2024		Aktienempfehlungen Österreich	
24.06.2024		Aktienempfehlungen Österreich	
21.06.2024		Global Equity Ratings	