

(TSOF) - EUX/C2

12.07.2024 18:59:32

Kurs
215,2297 EUR

Differenz  -0,48% (-1,03)

Stammdaten

| | |
|---------------------|-------------|
| Symbol | TSOFC2 |
| Börse | Eurex |
| Währung | EUR |
| Wertpapierkategorie | Future |
| Basiswert | SOFINA S.A. |
| Fälligkeit | 08-2024 |
| Kontraktgröße | 100 |

Marktdaten

| | |
|-------------------------|-------------------|
| Geld (Volumen) | - EUR (-) |
| Brief (Volumen) | - EUR (-) |
| Eröffnung | 215,2297 EUR |
| Hoch | 215,2297 EUR |
| Tief | 215,2297 EUR |
| Schluss Vortag | 216,2574 EUR |
| Basiswert | SOFINA S.A. |
| Kurs Basiswerts (Datum) | 214,40 (12.07.24) |
| Schlusskurs (Datum) | 215,23 (12.07.24) |
| Open Interest | 0 |

Performance und Risiko

| | 6M | 1J | 3J |
|-------------|----|----|----|
| Perf (%) | - | - | - |
| Perf (abs.) | - | - | - |
| Beta | - | - | - |
| Volatilität | - | - | - |

Futures und Optionen

| | |
|---------------------|---|
| Zugehörige Futures | - |
| Zugehörige Optionen | - |

5J






Die Wertentwicklung der Vergangenheit lässt keine verlässlichen Rückschlüsse auf die zukünftige Entwicklung eines Finanzinstruments zu.
Quelle: FactSet

Kursdaten

| | |
|---|-----------|
| Ø Kurs 5 Tage Ø Volumen 5 Tage (Stk.) | - EUR (-) |
| Ø Kurs 30 Tage Ø Volumen 30 Tage (Stk.) | - EUR (-) |
| Ø Kurs 100 Tage Ø Volumen 100 Tage (Stk.) | - EUR (-) |
| Ø Kurs 250 Tage Ø Volumen 250 Tage | - EUR (-) |
| Hoch seit 1.1. Datum | - EUR (-) |
| Tief seit 1.1. Datum | - EUR (-) |
| 52 Wochen Hoch Datum | - EUR (-) |
| 52 Wochen Tief Datum | - EUR (-) |

Aktuellstes Research

| Branchen | | Märkte | |
|------------|---|---|--|
| Datum | Überschrift | Download | |
| 12.07.2024 |  Global Equity Ratings |  | |
| 12.07.2024 |  Aktienempfehlungen Global |  | |
| 09.07.2024 |  Aktienempfehlungen Österreich |  | |
| 28.06.2024 |  Equity Weekly |  | |
| 24.06.2024 |  Aktienempfehlungen Österreich |  | |