

GERRESHEIMER AG FUTURE (TGXI) - EUX/C3

18.09.2024 18:53:50

Kurs
101,8031 EUR
 Differenz  -0,79% (-0,81)

Stammdaten	
Symbol	TGXIC3
Börse	Eurex
Währung	EUR
Wertpapierkategorie	Future
Basiswert	GERRESHEIMER AG
Fälligkeit	11-2024
Kontraktgröße	100

Marktdaten	
Geld (Volumen)	- EUR (-)
Brief (Volumen)	- EUR (-)
Eröffnung	101,8031 EUR
Hoch	101,8031 EUR
Tief	101,8031 EUR
Schluss Vortag	102,614 EUR
Basiswert	GERRESHEIMER AG
Kurs Basiswerts (Datum)	102,40 (18.09.24)
Schlusskurs (Datum)	101,80 (18.09.24)
Open Interest	0

Performance und Risiko			
	6M	1J	3J
Perf (%)	-	-	-
Perf (abs.)	-	-	-
Beta	-	-	-
Volatilität	-	-	-









Futures und Optionen	
Zugehörige Futures	-
Zugehörige Optionen	-



Die Wertentwicklung der Vergangenheit lässt keine verlässlichen Rückschlüsse auf die zukünftige Entwicklung eines Finanzinstruments zu.
 Quelle: FactSet

Kursdaten	
Ø Kurs 5 Tage Ø Volumen 5 Tage (Stk.)	101,4279 EUR (0)
Ø Kurs 30 Tage Ø Volumen 30 Tage (Stk.)	99,2756 EUR (0)
Ø Kurs 100 Tage Ø Volumen 100 Tage (Stk.)	- EUR (-)
Ø Kurs 250 Tage Ø Volumen 250 Tage	- EUR (-)
Hoch seit 1.1. Datum	- EUR (-)
Tief seit 1.1. Datum	- EUR (-)
52 Wochen Hoch Datum	- EUR (-)
52 Wochen Tief Datum	- EUR (-)

Aktuellstes Research

Branchen		Märkte	
Datum		Überschrift	Download
13.09.2024		Equity Weekly	
11.09.2024		Global Equity Ratings	
11.09.2024		Aktienempfehlungen Global	
09.09.2024		Aktienempfehlungen Österreich	
05.09.2024		Global Equity Ratings	