

(TDIM) - EUX/C9

09.08.2024 18:44:25

Kurs
175,4208 EUR

Differenz  -0,32% (-0,56)

Stammdaten

Symbol	TDIMC9
Börse	Eurex
Währung	EUR
Wertpapierkategorie	Future
Basiswert	SARTORIUS STEDIM BIOTECH SA
Fälligkeit	06-2026
Kontraktgröße	100

Marktdaten

Geld (Volumen)	- EUR (-)
Brief (Volumen)	- EUR (-)
Eröffnung	175,4208 EUR
Hoch	175,4208 EUR
Tief	175,4208 EUR
Schluss Vortag	175,9767 EUR
Basiswert	SARTORIUS STEDIM BIOTECH SA
Kurs Basiswerts (Datum)	175,45 (09.08.24)
Schlusskurs (Datum)	175,42 (09.08.24)
Open Interest	0

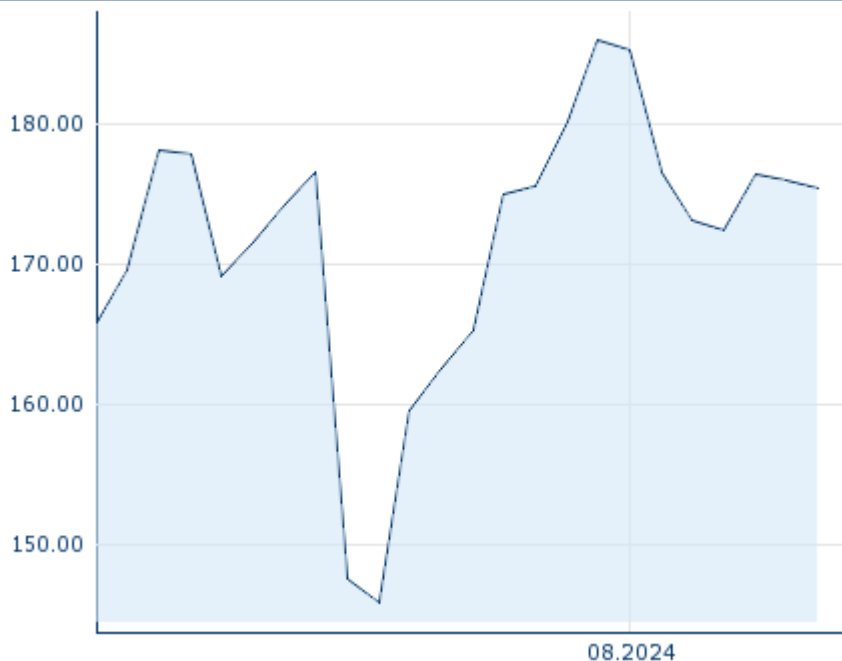
Performance und Risiko

	6M	1J	3J
Perf (%)	-	-	-
Perf (abs.)	-	-	-
Beta	-	-	-
Volatilität	-	-	-

Futures und Optionen

Zugehörige Futures	-
Zugehörige Optionen	-

5J





Die Wertentwicklung der Vergangenheit lässt keine verlässlichen Rückschlüsse auf die zukünftige Entwicklung eines Finanzinstruments zu.
Quelle: FactSet

Kursdaten

Ø Kurs 5 Tage Ø Volumen 5 Tage (Stk.)	174,6735 EUR (0)
Ø Kurs 30 Tage Ø Volumen 30 Tage (Stk.)	- EUR (-)
Ø Kurs 100 Tage Ø Volumen 100 Tage (Stk.)	- EUR (-)
Ø Kurs 250 Tage Ø Volumen 250 Tage	- EUR (-)
Hoch seit 1.1. Datum	- EUR (-)
Tief seit 1.1. Datum	- EUR (-)
52 Wochen Hoch Datum	- EUR (-)
52 Wochen Tief Datum	- EUR (-)

Aktuellstes Research

Branchen		Märkte	
Datum		Überschrift	Download
09.08.2024		Equity Weekly	
29.07.2024		Aktienempfehlungen Österreich	
24.07.2024		Global Equity Ratings	
24.07.2024		Aktienempfehlungen Global	
15.07.2024		Aktienempfehlungen Global	