

(TVIC) - EUX/C7

17.07.2024 18:52:03

Kurs
59,8487 EUR

Differenz  -0,14% (-0,09)

Stammdaten

Symbol	TVICC7
Börse	Eurex
Währung	EUR
Wertpapierkategorie	Future
Basiswert	VISCOFAN SA
Fälligkeit	09-2025
Kontraktgröße	100

Marktdaten

Geld (Volumen)	- EUR (-)
Brief (Volumen)	- EUR (-)
Eröffnung	59,8487 EUR
Hoch	59,8487 EUR
Tief	59,8487 EUR
Schluss Vortag	59,9339 EUR
Basiswert	VISCOFAN SA
Kurs Basiswerts (Datum)	59,80 (17.07.24)
Schlusskurs (Datum)	59,85 (17.07.24)
Open Interest	0

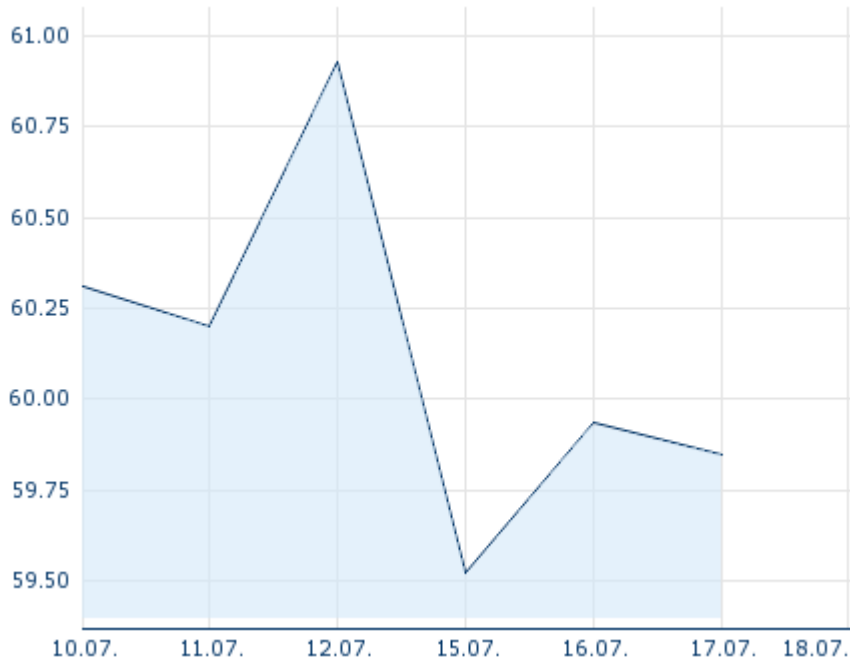
Performance und Risiko

	6M	1J	3J
Perf (%)	-	-	-
Perf (abs.)	-	-	-
Beta	-	-	-
Volatilität	-	-	-

Futures und Optionen

Zugehörige Futures	-
Zugehörige Optionen	-

5J








Die Wertentwicklung der Vergangenheit lässt keine verlässlichen Rückschlüsse auf die zukünftige Entwicklung eines Finanzinstruments zu.
Quelle: FactSet

Kursdaten

Ø Kurs 5 Tage Ø Volumen 5 Tage (Stk.)	60,0871 EUR (0)
Ø Kurs 30 Tage Ø Volumen 30 Tage (Stk.)	- EUR (-)
Ø Kurs 100 Tage Ø Volumen 100 Tage (Stk.)	- EUR (-)
Ø Kurs 250 Tage Ø Volumen 250 Tage	- EUR (-)
Hoch seit 1.1. Datum	- EUR (-)
Tief seit 1.1. Datum	- EUR (-)
52 Wochen Hoch Datum	- EUR (-)
52 Wochen Tief Datum	- EUR (-)

Aktuellstes Research

Branchen		Märkte	
Datum	Überschrift	Download	
15.07.2024	 Aktienempfehlungen Global		
12.07.2024	 Equity Weekly		
12.07.2024	 Global Equity Ratings		
09.07.2024	 Aktienempfehlungen Österreich		
05.07.2024	 Equity Weekly	