

# (TDIM) - EUX/C5

17.07.2024 18:51:40

Kurs  
**173,8132** EUR

Differenz  1,87% (3,18)

### Stammdaten

Symbol	TDIMC5
Börse	Eurex
Währung	EUR
Wertpapierkategorie	Future
Basiswert	SARTORIUS STEDIM BIOTECH SA
Fälligkeit	03-2025
Kontraktgröße	100

### Marktdaten

Geld (Volumen)	- EUR (-)
Brief (Volumen)	- EUR (-)
Eröffnung	173,8132 EUR
Hoch	173,8132 EUR
Tief	173,8132 EUR
Schluss Vortag	170,6292 EUR
Basiswert	SARTORIUS STEDIM BIOTECH SA
Kurs Basiswerts (Datum)	173,35 (17.07.24)
Schlusskurs (Datum)	173,81 (17.07.24)
Open Interest	0

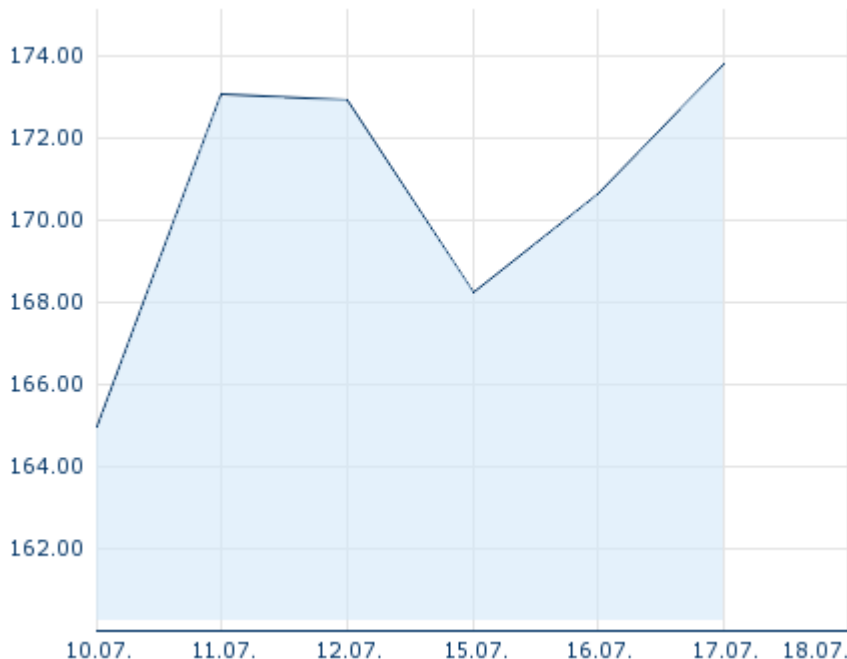
### Performance und Risiko

	6M	1J	3J
Perf (%)	-	-	-
Perf (abs.)	-	-	-
Beta	-	-	-
Volatilität	-	-	-

### Futures und Optionen

Zugehörige Futures	-
Zugehörige Optionen	-

5J





Die Wertentwicklung der Vergangenheit lässt keine verlässlichen Rückschlüsse auf die zukünftige Entwicklung eines Finanzinstruments zu.  
Quelle: FactSet

### Kursdaten

Ø Kurs 5 Tage   Ø Volumen 5 Tage (Stk.)	171,7279 EUR (0)
Ø Kurs 30 Tage   Ø Volumen 30 Tage (Stk.)	- EUR (-)
Ø Kurs 100 Tage   Ø Volumen 100 Tage (Stk.)	- EUR (-)
Ø Kurs 250 Tage   Ø Volumen 250 Tage	- EUR (-)
Hoch seit 1.1.   Datum	- EUR (-)
Tief seit 1.1.   Datum	- EUR (-)
52 Wochen Hoch   Datum	- EUR (-)
52 Wochen Tief   Datum	- EUR (-)

### Aktuellstes Research

Branchen		Märkte	
Datum		Überschrift	Download
15.07.2024		Aktienempfehlungen Global	
12.07.2024		Global Equity Ratings	
09.07.2024		Aktienempfehlungen Österreich	
24.06.2024		Aktienempfehlungen Österreich	
21.06.2024		Global Equity Ratings	