

SYENSQO S.A. FUTURE (TSYE) - EUX/C8

16.08.2024 19:18:28

Kurs
71,6972 EUR

Differenz  -0,06% (-0,04)

Stammdaten

Symbol	TSYEC8
Börse	Eurex
Währung	EUR
Wertpapierkategorie	Future
Basiswert	SYENSQO SA
Fälligkeit	06-2026
Kontraktgröße	100

Marktdaten

Geld (Volumen)	- EUR (-)
Brief (Volumen)	- EUR (-)
Eröffnung	71,6972 EUR
Hoch	71,6972 EUR
Tief	71,6972 EUR
Schluss Vortag	71,7399 EUR
Basiswert	SYENSQO SA
Kurs Basiswerts (Datum)	70,54 (16.08.24)
Schlusskurs (Datum)	71,80 (16.08.24)
Open Interest	0

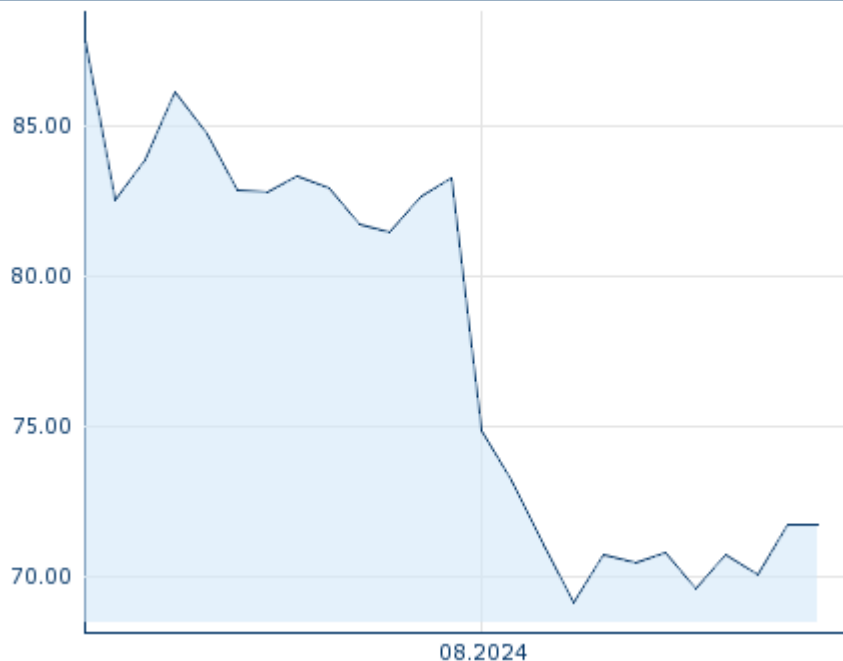
Performance und Risiko

	6M	1J	3J
Perf (%)	-	-	-
Perf (abs.)	-	-	-
Beta	-	-	-
Volatilität	-	-	-

Futures und Optionen

Zugehörige Futures	-
Zugehörige Optionen	-

5J







Die Wertentwicklung der Vergangenheit lässt keine verlässlichen Rückschlüsse auf die zukünftige Entwicklung eines Finanzinstruments zu.
Quelle: FactSet

Kursdaten

Ø Kurs 5 Tage Ø Volumen 5 Tage (Stk.)	70,7634 EUR (0)
Ø Kurs 30 Tage Ø Volumen 30 Tage (Stk.)	- EUR (-)
Ø Kurs 100 Tage Ø Volumen 100 Tage (Stk.)	- EUR (-)
Ø Kurs 250 Tage Ø Volumen 250 Tage	- EUR (-)
Hoch seit 1.1. Datum	- EUR (-)
Tief seit 1.1. Datum	- EUR (-)
52 Wochen Hoch Datum	- EUR (-)
52 Wochen Tief Datum	- EUR (-)

Aktuellstes Research

Branchen		Märkte	
Datum		Überschrift	Download
16.08.2024		Equity Weekly	
13.08.2024		Aktienempfehlungen Österreich	
12.08.2024		Global Equity Ratings	
12.08.2024		Aktienempfehlungen Global	
09.08.2024		Equity Weekly	