

# (TSYE) - EUX/C8

17.07.2024 18:52:01

Kurs  
**86,1389** EUR

Differenz  2,70% (2,27)

### Stammdaten

Symbol	TSYEC8
Börse	Eurex
Währung	EUR
Wertpapierkategorie	Future
Basiswert	SYENSQO SA
Fälligkeit	12-2025
Kontraktgröße	100

### Marktdaten

Geld (Volumen)	- EUR (-)
Brief (Volumen)	- EUR (-)
Eröffnung	86,1389 EUR
Hoch	86,1389 EUR
Tief	86,1389 EUR
Schluss Vortag	83,8725 EUR
Basiswert	SYENSQO SA
Kurs Basiswerts (Datum)	84,23 (18.07.24)
Schlusskurs (Datum)	86,14 (17.07.24)
Open Interest	0

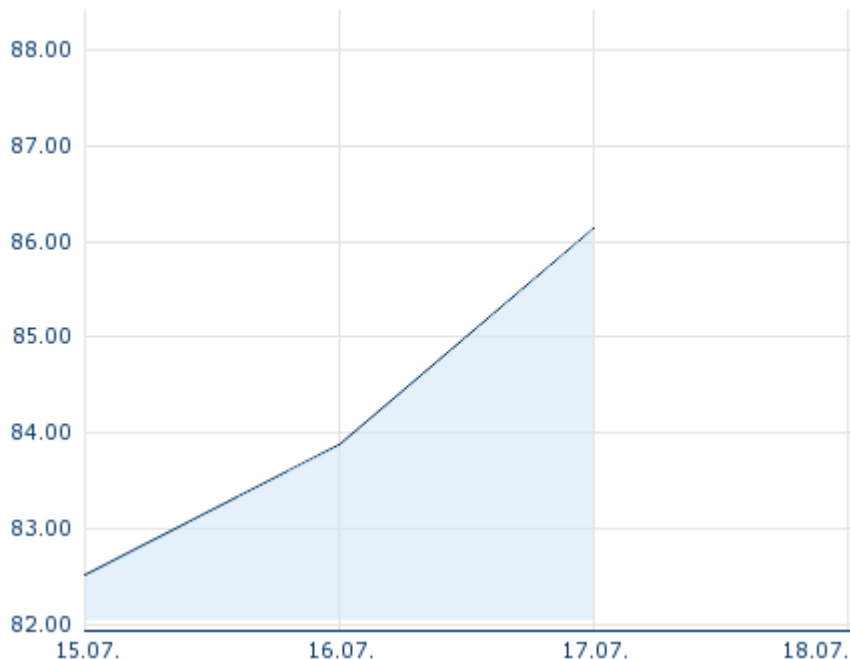
### Performance und Risiko

	6M	1J	3J
Perf (%)	-	-	-
Perf (abs.)	-	-	-
Beta	-	-	-
Volatilität	-	-	-

### Futures und Optionen

Zugehörige Futures	-
Zugehörige Optionen	-

5J





Die Wertentwicklung der Vergangenheit lässt keine verlässlichen Rückschlüsse auf die zukünftige Entwicklung eines Finanzinstruments zu.  
Quelle: FactSet

### Kursdaten

Ø Kurs 5 Tage   Ø Volumen 5 Tage (Stk.)	- EUR (-)
Ø Kurs 30 Tage   Ø Volumen 30 Tage (Stk.)	- EUR (-)
Ø Kurs 100 Tage   Ø Volumen 100 Tage (Stk.)	- EUR (-)
Ø Kurs 250 Tage   Ø Volumen 250 Tage	- EUR (-)
Hoch seit 1.1.   Datum	- EUR (-)
Tief seit 1.1.   Datum	- EUR (-)
52 Wochen Hoch   Datum	- EUR (-)
52 Wochen Tief   Datum	- EUR (-)

### Aktuellstes Research

Branchen		Märkte	
Datum		Überschrift	Download
15.07.2024		Aktienempfehlungen Global	
12.07.2024		Global Equity Ratings	
09.07.2024		Aktienempfehlungen Österreich	
24.06.2024		Aktienempfehlungen Österreich	
21.06.2024		Global Equity Ratings	