


JDE PEETS NV FUTURE (TJDE) - EUX/C6

13.09.2024 18:47:59

Kurs
20,8913 EUR

Differenz  **-0,37% (-0,08)**

Stammdaten

Symbol TJDEC6
 Börse Eurex
 Währung EUR
 Wertpapierkategorie Future
 Basiswert JDE PEET'S N.V.
 Fälligkeit 06-2025
 Kontraktgröße 100

Marktdaten

Geld (Volumen) - EUR (-)
 Brief (Volumen) - EUR (-)
 Eröffnung 20,8913 EUR
 Hoch 20,8913 EUR
 Tief 20,8913 EUR
 Schluss Vortag 20,968 EUR
 Basiswert JDE PEET'S N.V.
 Kurs Basiswerts (Datum) 20,68 (13.09.24)
 Schlusskurs (Datum) 20,89 (13.09.24)
 Open Interest 0

Performance und Risiko

	6M	1J	3J
Perf (%)	-	-	-
Perf (abs.)	-	-	-
Beta	-	-	-
Volatilität	-	-	-

Futures und Optionen

Zugehörige Futures -
 Zugehörige Optionen -







Die Wertentwicklung der Vergangenheit lässt keine verlässlichen Rückschlüsse auf die zukünftige Entwicklung eines Finanzinstruments zu.
 Quelle: FactSet

Kursdaten

Ø Kurs 5 Tage | Ø Volumen 5 Tage (Stk.) 21,0586 EUR (0)
 Ø Kurs 30 Tage | Ø Volumen 30 Tage (Stk.) 21,0299 EUR (0)
 Ø Kurs 100 Tage | Ø Volumen 100 Tage (Stk.) - EUR (-)
 Ø Kurs 250 Tage | Ø Volumen 250 Tage - EUR (-)
 Hoch seit 1.1. | Datum - EUR (-)
 Tief seit 1.1. | Datum - EUR (-)
 52 Wochen Hoch | Datum - EUR (-)
 52 Wochen Tief | Datum - EUR (-)

Aktuellstes Research

Branchen		Märkte	
Datum		Überschrift	Download
11.09.2024		Global Equity Ratings	
11.09.2024		Aktienempfehlungen Global	
09.09.2024		Aktienempfehlungen Österreich	
05.09.2024		Global Equity Ratings	
05.09.2024		Aktienempfehlungen Global	