

(TAIX) - EUX/C7

16.07.2024 19:01:36

Kurs
21,9798 EUR

Differenz  3,18% (0,68)

Stammdaten

| | |
|---------------------|------------|
| Symbol | TAIXC7 |
| Börse | Eurex |
| Währung | EUR |
| Wertpapierkategorie | Future |
| Basiswert | AIXTRON SE |
| Fälligkeit | 09-2025 |
| Kontraktgröße | 100 |

Marktdaten

| | |
|-------------------------|------------------|
| Geld (Volumen) | - EUR (-) |
| Brief (Volumen) | - EUR (-) |
| Eröffnung | 21,9798 EUR |
| Hoch | 21,9798 EUR |
| Tief | 21,9798 EUR |
| Schluss Vortag | 21,303 EUR |
| Basiswert | AIXTRON SE |
| Kurs Basiswerts (Datum) | 21,89 (16.07.24) |
| Schlusskurs (Datum) | 21,98 (16.07.24) |
| Open Interest | 0 |

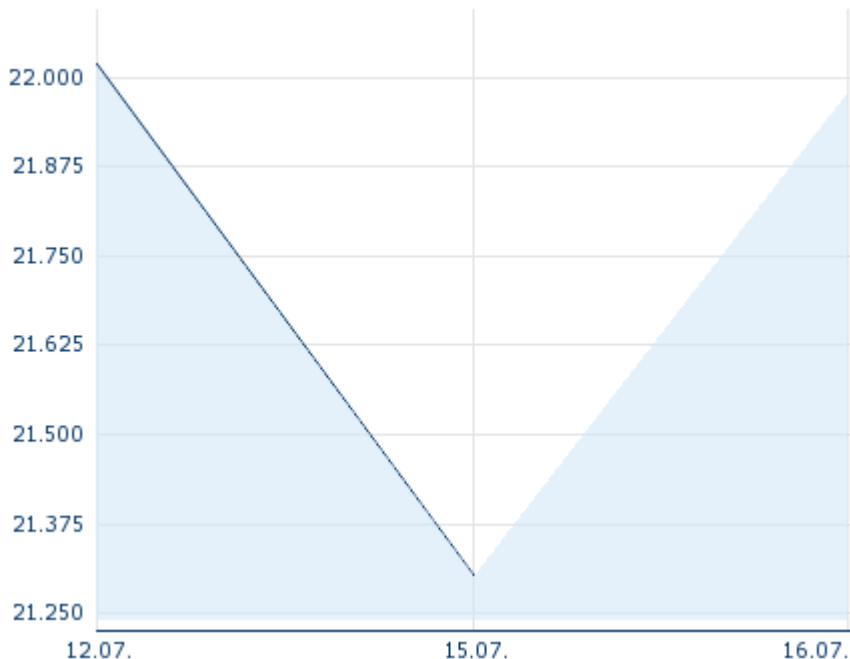
Performance und Risiko

| | 6M | 1J | 3J |
|-------------|----|----|----|
| Perf (%) | - | - | - |
| Perf (abs.) | - | - | - |
| Beta | - | - | - |
| Volatilität | - | - | - |

Futures und Optionen

| | |
|---------------------|---|
| Zugehörige Futures | - |
| Zugehörige Optionen | - |

5J





Die Wertentwicklung der Vergangenheit lässt keine verlässlichen Rückschlüsse auf die zukünftige Entwicklung eines Finanzinstruments zu.
Quelle: FactSet

Kursdaten

| | |
|---|-----------|
| Ø Kurs 5 Tage Ø Volumen 5 Tage (Stk.) | - EUR (-) |
| Ø Kurs 30 Tage Ø Volumen 30 Tage (Stk.) | - EUR (-) |
| Ø Kurs 100 Tage Ø Volumen 100 Tage (Stk.) | - EUR (-) |
| Ø Kurs 250 Tage Ø Volumen 250 Tage | - EUR (-) |
| Hoch seit 1.1. Datum | - EUR (-) |
| Tief seit 1.1. Datum | - EUR (-) |
| 52 Wochen Hoch Datum | - EUR (-) |
| 52 Wochen Tief Datum | - EUR (-) |

Aktuellstes Research

| Branchen | | Märkte | |
|------------|---|-------------------------------|---|
| Datum | | Überschrift | Download |
| 15.07.2024 |  | Aktienempfehlungen Global |  |
| 12.07.2024 |  | Global Equity Ratings |  |
| 09.07.2024 |  | Aktienempfehlungen Österreich |  |
| 05.07.2024 |  | Equity Weekly |  |
| 24.06.2024 |  | Aktienempfehlungen Österreich |  |