


# NEXANS INH. FUTURE (TNXS) - EUX/202412

16.07.2024 19:01:42

**Kurs**  
**105,7736** EUR

Differenz  0,75% (0,79)

**Stammdaten**

Symbol	TNXSZ24
Börse	Eurex
Währung	EUR
Wertpapierkategorie	Future
Basiswert	NEXANS S.A.
Fälligkeit	12-2024
Kontraktgröße	100

**Marktdaten**

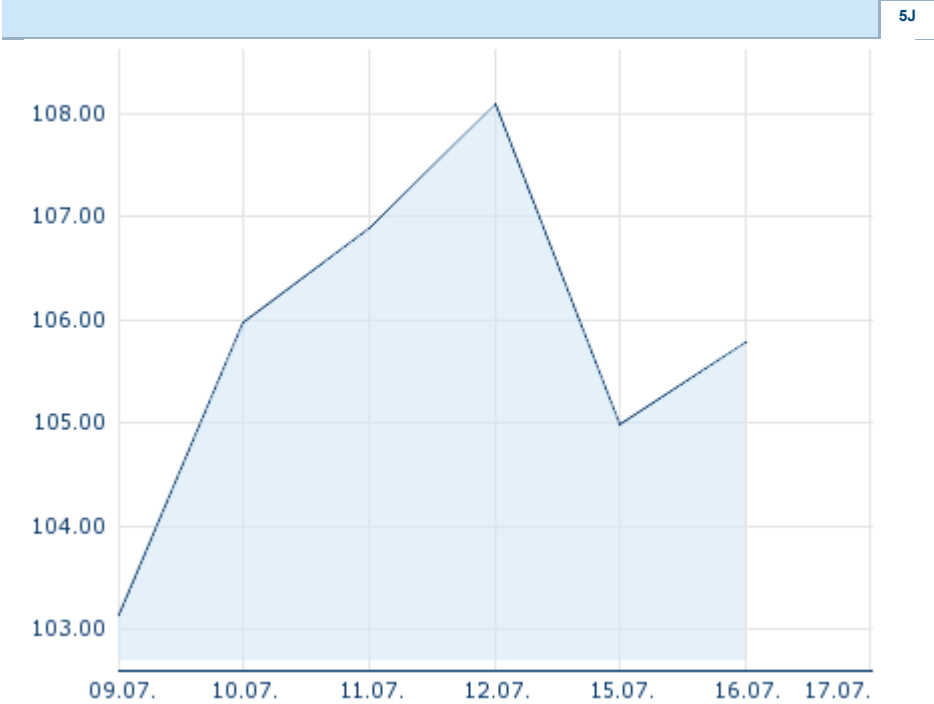
Geld (Volumen)	- EUR (-)
Brief (Volumen)	- EUR (-)
Eröffnung	105,7736 EUR
Hoch	105,7736 EUR
Tief	105,7736 EUR
Schluss Vortag	104,9817 EUR
Basiswert	NEXANS S.A.
Kurs Basiswerts (Datum)	103,70 (17.07.24)
Schlusskurs (Datum)	105,77 (16.07.24)
Open Interest	0

**Performance und Risiko**

	6M	1J	3J
Perf (%)	-	-	-
Perf (abs.)	-	-	-
Beta	-	-	-
Volatilität	-	-	-

**Futures und Optionen**

Zugehörige Futures	-
Zugehörige Optionen	-





Die Wertentwicklung der Vergangenheit lässt keine verlässlichen Rückschlüsse auf die zukünftige Entwicklung eines Finanzinstruments zu.  
 Quelle: FactSet

**Kursdaten**

Ø Kurs 5 Tage   Ø Volumen 5 Tage (Stk.)	106,3419 EUR (0)
Ø Kurs 30 Tage   Ø Volumen 30 Tage (Stk.)	- EUR (-)
Ø Kurs 100 Tage   Ø Volumen 100 Tage (Stk.)	- EUR (-)
Ø Kurs 250 Tage   Ø Volumen 250 Tage	- EUR (-)
Hoch seit 1.1.   Datum	- EUR (-)
Tief seit 1.1.   Datum	- EUR (-)
52 Wochen Hoch   Datum	- EUR (-)
52 Wochen Tief   Datum	- EUR (-)

**Aktuellstes Research**

Branchen		Märkte	
Datum		Überschrift	Download
15.07.2024		Aktienempfehlungen Global	
12.07.2024		Global Equity Ratings	
09.07.2024		Aktienempfehlungen Österreich	
05.07.2024		Equity Weekly	
24.06.2024		Aktienempfehlungen Österreich	