


# SARTOR.STED.BIO. FUTURE (TDIM) - EUX/202606

12.07.2024 18:59:27

**Kurs**  
**177,883** EUR

**Differenz**  **-0,10% (-0,17)**

**Stammdaten**

Symbol TDIMM26  
 Börse Eurex  
 Währung EUR  
 Wertpapierkategorie Future  
 Basiswert SARTORIUS STEDIM BIOTECH SA  
 Fälligkeit 06-2026  
 Kontraktgröße 100

**Marktdaten**

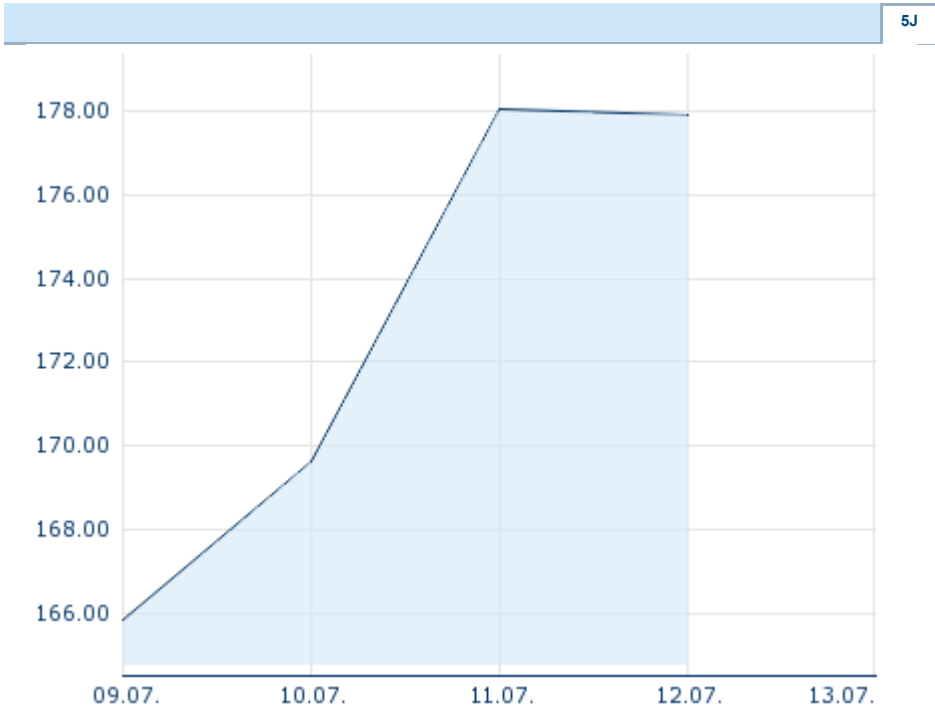
Geld (Volumen) - EUR (-)  
 Brief (Volumen) - EUR (-)  
 Eröffnung 177,883 EUR  
 Hoch 177,883 EUR  
 Tief 177,883 EUR  
 Schluss Vortag 178,0575 EUR  
 Basiswert SARTORIUS STEDIM BIOTECH SA  
 Kurs Basiswerts (Datum) 168,30 (12.07.24)  
 Schlusskurs (Datum) 177,88 (12.07.24)  
 Open Interest 0

**Performance und Risiko**

	6M	1J	3J
Perf (%)	-	-	-
Perf (abs.)	-	-	-
Beta	-	-	-
Volatilität	-	-	-

**Futures und Optionen**

Zugehörige Futures -  
 Zugehörige Optionen -




Die Wertentwicklung der Vergangenheit lässt keine verlässlichen Rückschlüsse auf die zukünftige Entwicklung eines Finanzinstruments zu.  
 Quelle: FactSet

**Kursdaten**

Ø Kurs 5 Tage | Ø Volumen 5 Tage (Stk.) - EUR (-)  
 Ø Kurs 30 Tage | Ø Volumen 30 Tage (Stk.) - EUR (-)  
 Ø Kurs 100 Tage | Ø Volumen 100 Tage (Stk.) - EUR (-)  
 Ø Kurs 250 Tage | Ø Volumen 250 Tage - EUR (-)  
 Hoch seit 1.1. | Datum - EUR (-)  
 Tief seit 1.1. | Datum - EUR (-)  
 52 Wochen Hoch | Datum - EUR (-)  
 52 Wochen Tief | Datum - EUR (-)

**Aktuellstes Research**

Branchen		Märkte	
Datum		Überschrift	Download
12.07.2024		Global Equity Ratings	
12.07.2024		Aktienempfehlungen Global	
09.07.2024		Aktienempfehlungen Österreich	
24.06.2024		Aktienempfehlungen Österreich	
21.06.2024		Global Equity Ratings	