

# CORPORACION A.E.R. FUTURE (TANE) - EUX/202512

16.07.2024 19:01:35

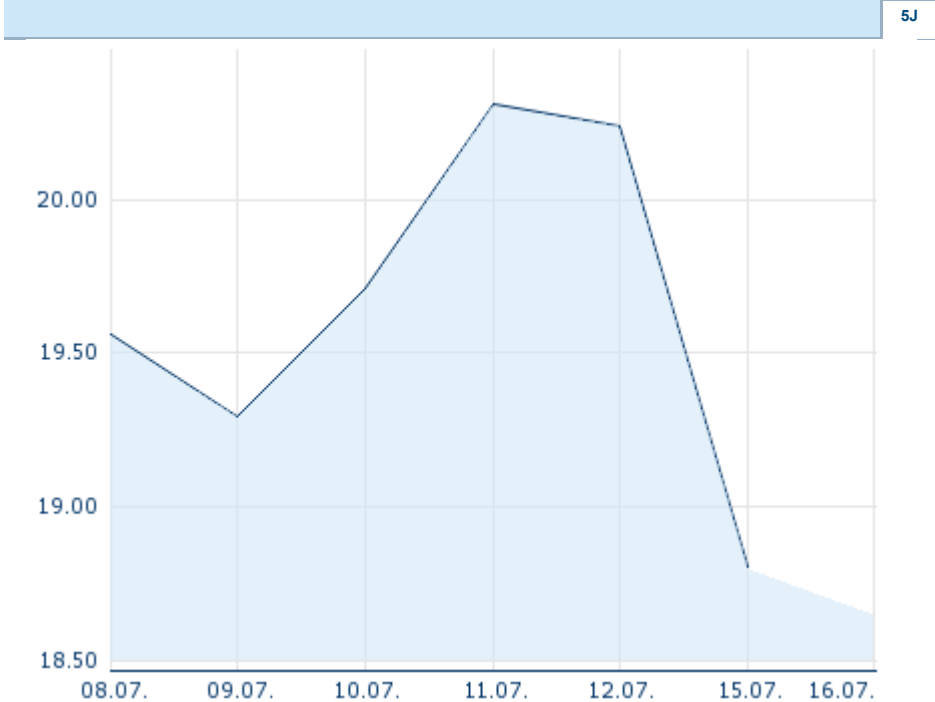
**Kurs**  
**18,6458** EUR  
 Differenz  -0,83% (-0,16)

| Stammdaten          |  |
|---------------------|--|
| Symbol              | TANEZ25                                    |
| Börse               | Eurex                                      |
| Währung             | EUR  |
| Wertpapierkategorie | Future                                     |
| Basiswert           | CORPORACION ACCIONA ENERGIAS RENOVABLES SA |
| Fälligkeit          | 12-2025                                    |
| Kontraktgröße       | 100  |

| Marktdaten              |  |
|-------------------------|--|
| Geld (Volumen)          | - EUR (-)                                  |
| Brief (Volumen)         | - EUR (-)                                  |
| Eröffnung               | 18,6458 EUR                                |
| Hoch                    | 18,6458 EUR                                |
| Tief                    | 18,6458 EUR                                |
| Schluss Vortag          | 18,8021 EUR                                |
| Basiswert               | CORPORACION ACCIONA ENERGIAS RENOVABLES SA |
| Kurs Basiswerts (Datum) | 18,54 (16.07.24)                           |
| Schlusskurs (Datum)     | 18,65 (16.07.24)                           |
| Open Interest           | 0  |

| Performance und Risiko |    |    |    |
|------------------------|----|----|----|
|                        | 6M | 1J | 3J |
| Perf (%)               | -  | -  | -  |
| Perf (abs.)            | -  | -  | -  |
| Beta                   | -  | -  | -  |
| Volatilität            | -  | -  | -  |




| Futures und Optionen |   |
|----------------------|---|
| Zugehörige Futures   | - |
| Zugehörige Optionen  | - |



Die Wertentwicklung der Vergangenheit lässt keine verlässlichen Rückschlüsse auf die zukünftige Entwicklung eines Finanzinstruments zu.  
 Quelle: FactSet

| Kursdaten                                   |           |
|---|-----------|
| Ø Kurs 5 Tage   Ø Volumen 5 Tage (Stk.)     | - EUR (-) |
| Ø Kurs 30 Tage   Ø Volumen 30 Tage (Stk.)   | - EUR (-) |
| Ø Kurs 100 Tage   Ø Volumen 100 Tage (Stk.) | - EUR (-) |
| Ø Kurs 250 Tage   Ø Volumen 250 Tage        | - EUR (-) |
| Hoch seit 1.1.   Datum                      | - EUR (-) |
| Tief seit 1.1.   Datum                      | - EUR (-) |
| 52 Wochen Hoch   Datum                      | - EUR (-) |
| 52 Wochen Tief   Datum                      | - EUR (-) |

**Aktuellstes Research**

| Branchen Märkte |   |                               |   |
|-----------------|---|-------------------------------|---|
| Datum           |   | Überschrift                   | Download  |
| 15.07.2024      |  | Aktienempfehlungen Global     |  |
| 12.07.2024      |  | Global Equity Ratings         |  |
| 09.07.2024      |  | Aktienempfehlungen Österreich |  |
| 24.06.2024      |  | Aktienempfehlungen Österreich |  |
| 21.06.2024      |  | Global Equity Ratings         |  |