

## MOSAIC CO

ISIN: US61945C1036

WKN: 61945C103

## Übersicht

10.05.2024 12:49:54

## Kurs

28,075 EUR

Differenz  3,14% (0,86)

## Stammdaten

ISIN	US61945C1036
Symbol	MOS
Börse	Frankfurt
Währung	EUR
Branche	Diverse
Wertpapierkategorie	Aktie
Marktkapitalisierung (Mio)	8.781 EUR
Benchmark	S&P 500

## Marktdaten

Geld (Volumen)	-
Brief (Volumen)	-
Eröffnung	27,63 EUR
Hoch	28,075 EUR
Tief	27,63 EUR
Schluss Vortag	27,22 EUR
VWAP	28,075 EUR
Volumen (Stück)	72
Gehandelte Stückzahl	2.021,40
Trades	1
Letztes Volumen	72

## Futures und Optionen

Zugehörige Futures	-
Zugehörige Optionen	-











5J



Die Wertentwicklung der Vergangenheit lässt keine verlässlichen Rückschlüsse auf die zukünftige Entwicklung eines Finanzinstruments zu.

Quelle: FactSet

## Aktuellstes Research

Branchen		Märkte	
Datum		Überschrift	Download
10.05.2024		Equity Weekly	
29.04.2024		Aktienempfehlungen Österreich	
26.04.2024		Equity Weekly	
26.04.2024		Global Equity Ratings	
26.04.2024		Aktienempfehlungen Global	

## Details

10.05.2024 12:49:54

## Kurs

28,075 EUR

Differenz ▲ 3,14% (0,86)

## Stammdaten

ISIN	US61945C1036
Symbol	MOS
Börse	Frankfurt
Währung	EUR
Branche	Diverse
Wertpapierkategorie	Aktie
Marktkapitalisierung (Mio)	8.781 EUR
Benchmark	S&P 500

## Marktdaten

Geld (Volumen)	-
Brief (Volumen)	-
Eröffnung	27,63 EUR
Hoch	28,075 EUR
Tief	27,63 EUR
Schluss Vortag	27,22 EUR
VWAP	28,075 EUR
Volumen (Stück)	72
Gehandelte Stückzahl	2.021,40
Trades	1
Letztes Volumen	72

## Performance und Risiko

	6M	1J	3J
Perf (%)	-10,13%	-15,54%	-7,86%
Perf (abs.)	-3,17	-5,17	-2,40
Beta	1,15	0,97	0,98
Volatilität	36,87	38,98	47,58

5J



Die Wertentwicklung der Vergangenheit lässt keine verlässlichen Rückschlüsse auf die zukünftige Entwicklung eines Finanzinstruments zu.

Quelle: FactSet

## Kursdaten

Ø Kurs 5 Tage   Ø Volumen 5 Tage (Stk.)	27,361 EUR (133)
Ø Kurs 30 Tage   Ø Volumen 30 Tage (Stk.)	28,671 EUR (90)
Ø Kurs 100 Tage   Ø Volumen 100 Tage (Stk.)	29,359 EUR (59)
Ø Kurs 250 Tage   Ø Volumen 250 Tage	31,836 EUR (67)
Hoch seit 1.1.   Datum	33,220 EUR (04.01.2024)
Tief seit 1.1.   Datum	26,050 EUR (03.05.2024)
52 Wochen Hoch   Datum	38,420 EUR (09.08.2023)
52 Wochen Tief   Datum	26,050 EUR (03.05.2024)

## Alle Börsen für MOSAIC CO

Börse	Datum	Zeit	Kurs	Gehandeltes Volumen	Trades
Xetra	11.08.2023	17:35	38,16 EUR	0,02	6
Tradegate	10.05.2024	22:26	27,315 EUR	0,01	6
Stuttgart	10.05.2024	08:02	27,58 EUR	0,00	3
NYSE	10.05.2024	22:00	29,43 USD	81,91	29.871
München	10.05.2024	08:00	27,56 EUR	0,00	2
London Stock Exchange	09.04.2024	16:54	32,5248 USD	0,02	4
Frankfurt	10.05.2024	12:49	28,075 EUR	0,00	1

Düsseldorf	10.05.2024	19:30	27,32 EUR	0,00	5
Berlin	10.05.2024	20:21	27,42 EUR	0,00	16

# Firmenprofil

## Firmenlogo



## Kontakt details

THE MOSAIC CO.

--

101 East Kennedy Boulevard, Suite 2500 -  
33602 Tampa

Telefon+1-800-918-8270

Fax: +

E-mail: [contactus-mosaic@mosaicco.com](mailto:contactus-mosaic@mosaicco.com)

## Firmenprofil

-

## Vorstandsmitglieder

Gregory Ebel	Chairman of Board of Directors
Kelvin Westbrook	Member of Board of Directors
Cheryl Beebe	Member of Board of Directors
David Seaton	Member of Board of Directors
Emery Koenig	Member of Board of Directors
Gretchen Watkins	Member of Board of Directors
Jody Kuzenko	Member of Board of Directors
João Teixeira	Member of Board of Directors
Steven Seibert	Member of Board of Directors
Timothy Gitzel	Member of Board of Directors
Bruce Bodine	Vorstandsvorsitzender
Clint Freeland	Vorstandsmitglied
Corrine D. Ricard	Vorstandsmitglied
Jenny Wang	Vorstandsmitglied
Karen Swager	Vorstandsmitglied
Phil Bauer	Vorstandsmitglied
Walter F. Precourt III	Vorstandsmitglied