

MOSAIC CO

ISIN: US61945C1036

WKN: 61945C103

Übersicht

16.07.2024 20:21:08

Kurs

27,085 EUR

Differenz  2,65% (0,70)

Stammdaten

ISIN	US61945C1036
Symbol	MOS
Börse	Berlin
Währung	EUR
Branche	Chemie / Pharma / Gesundheit
Wertpapierkategorie	Aktie
Marktkapitalisierung (Mio)	8.783 EUR
Benchmark	S&P 500

Marktdaten

Geld (Volumen)	-
Brief (Volumen)	-
Eröffnung	26,63 EUR
Hoch	27,085 EUR
Tief	26,155 EUR
Schluss Vortag	26,385 EUR
VWAP	-
Volumen (Stück)	0
Gehandelte Stückzahl	0,00
Trades	18
Letztes Volumen	0

Futures und Optionen

Zugehörige Futures	-
Zugehörige Optionen	-







5J



Die Wertentwicklung der Vergangenheit lässt keine verlässlichen Rückschlüsse auf die zukünftige Entwicklung eines Finanzinstruments zu.

Quelle: FactSet

Aktuellstes Research

Branchen		Märkte	
Datum		Überschrift	Download
15.07.2024		Aktienempfehlungen Global	
12.07.2024		Global Equity Ratings	
09.07.2024		Aktienempfehlungen Österreich	
24.06.2024		Aktienempfehlungen Österreich	
21.06.2024		Global Equity Ratings	

Details

16.07.2024 20:21:08

Kurs

27,085 EUR

Differenz ▲ 2,65% (0,70)

Stammdaten

ISIN US61945C1036

Symbol MOS

Börse Berlin

Währung EUR

Branche Chemie / Pharma /
Gesundheit

Wertpapierkategorie Aktie

Marktkapitalisierung 8.783 EUR
(Mio)

Benchmark S&P 500

Marktdaten

Geld (Volumen) -

Brief (Volumen) -

Eröffnung 26,63 EUR

Hoch 27,085 EUR

Tief 26,155 EUR

Schluss Vortag 26,385 EUR

VWAP -

Volumen (Stück) 0

Gehandelte Stückzahl 0,00

Trades 18

Letztes Volumen 0

Performance und Risiko

	6M	1J	3J
Perf (%)	-8,87%	-14,88%	+8,04%
Perf (abs.)	-2,64	-4,74	+2,02
Beta	0,66	0,89	0,97
Volatilität	31,69	32,42	43,57

5J



Die Wertentwicklung der Vergangenheit lässt keine verlässlichen Rückschlüsse auf die zukünftige Entwicklung eines Finanzinstruments zu.

Quelle: FactSet

Kursdaten

Ø Kurs 5 Tage | Ø Volumen 5 Tage (Stk.) 26,006 EUR (4)

Ø Kurs 30 Tage | Ø Volumen 30 Tage (Stk.) 26,079 EUR (7)

Ø Kurs 100 Tage | Ø Volumen 100 Tage (Stk.) 27,929 EUR (3)

Ø Kurs 250 Tage | Ø Volumen 250 Tage 30,971 EUR (2)

Hoch seit 1.1. | Datum 33,900 EUR (03.01.2024)

Tief seit 1.1. | Datum 24,565 EUR (10.07.2024)

52 Wochen Hoch | Datum 38,740 EUR (10.08.2023)

52 Wochen Tief | Datum 24,565 EUR (10.07.2024)

Alle Börsen für MOSAIC CO

Börse	Datum	Zeit	Kurs	Gehandeltes Volumen	Trades
Xetra	11.08.2023	17:35	38,16 EUR	0,02	6
Tradegate	16.07.2024	22:26	27,31 EUR	0,03	10
Stuttgart	16.07.2024	21:22	27,145 EUR	0,00	6
NYSE	16.07.2024	22:00	29,78 USD	104,51	32.399
München	16.07.2024	11:33	26,75 EUR	0,00	2
London Stock Exchange	11.07.2024	15:30	27,18 USD	0,03	1
Frankfurt	16.07.2024	12:55	26,225 EUR	0,00	1

Düsseldorf	16.07.2024	19:30	26,995 EUR	0,00	7
Berlin	16.07.2024	20:21	27,085 EUR	0,00	18

Firmenprofil

Firmenlogo



Kontakt details

THE MOSAIC CO.

--

101 East Kennedy Boulevard, Suite 2500 -
33602 Tampa

Telefon+1-800-918-8270

Fax: +

E-mail: contactus-mosaic@mosaicco.com

Firmenprofil

-

Vorstandsmitglieder

Gregory Ebel Chairman of Board of Directors

Kelvin Westbrook Member of Board of Directors

Cheryl Beebe Member of Board of Directors

David Seaton Member of Board of Directors

Emery Koenig Member of Board of Directors

Gretchen Watkins Member of Board of Directors

Jody Kuzenko Member of Board of Directors

João Teixeira Member of Board of Directors

Steven Seibert Member of Board of Directors

Timothy Gitzel Member of Board of Directors

Bruce Bodine Vorstandsvorsitzender

Clint Freeland Vorstandsmitglied

Corrine D. Ricard Vorstandsmitglied

Jenny Wang Vorstandsmitglied

Karen Swager Vorstandsmitglied

Phil Bauer Vorstandsmitglied

Walter F. Precourt III Vorstandsmitglied