

TOYOTA MOTOR CORP

ISIN: JP3633400001 WKN: 7203

Übersicht

26.07.2024 21:53:23

Kurs

19,27 USD

Differenz  -2,13% (-0,42)

Stammdaten

ISIN	JP3633400001
Symbol	7203
Börse	FINRA other OTC Issues
Währung	USD
Branche	Kraftfahrzeugindustrie
Wertpapierkategorie	Aktie
Marktkapitalisierung (Mio)	234.970 EUR
Benchmark	NIKKEI 225

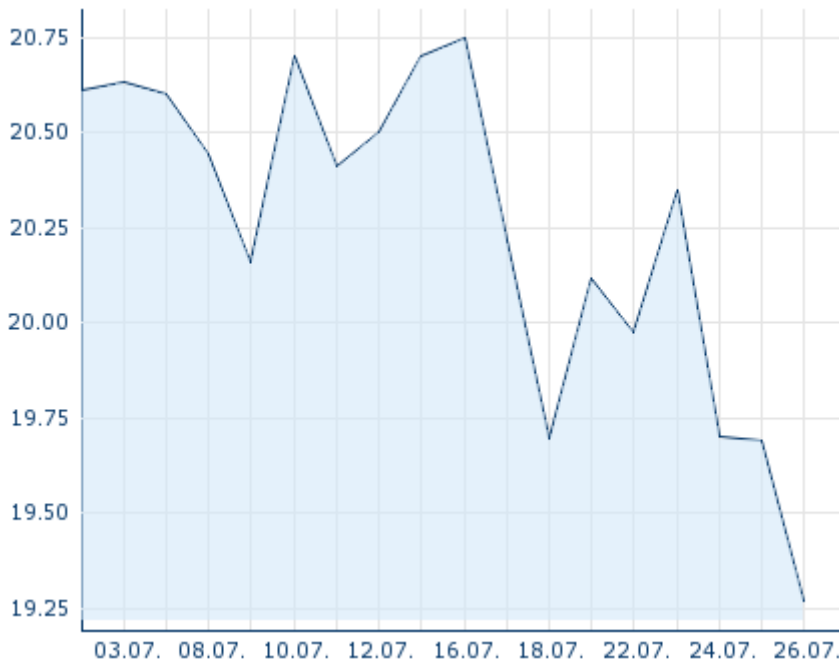
Marktdaten

Geld (Volumen)	-
Brief (Volumen)	-
Eröffnung	20,10 USD
Hoch	20,10 USD
Tief	19,0285 USD
Schluss Vortag	19,69 USD
VWAP	19,369562 USD
Volumen (Stück)	13.800
Gehandelte Stückzahl	267.243,52
Trades	35
Letztes Volumen	265

Futures und Optionen

Zugehörige Futures	-
Zugehörige Optionen	-



5J



Die Wertentwicklung der Vergangenheit lässt keine verlässlichen Rückschlüsse auf die zukünftige Entwicklung eines Finanzinstruments zu.

Quelle: FactSet

Aktuellstes Research

Instrument	Branchen	Märkte	
Datum		Überschrift	Download
24.07.2024		Global Equity Ratings	
24.07.2024		Aktienempfehlungen Global	
15.07.2024		Aktienempfehlungen Global	
12.07.2024		Global Equity Ratings	
21.06.2024		Global Equity Ratings	

Details

26.07.2024 21:53:23

Kurs

19,27 USD

Differenz ▼ -2,13% (-0,42)

Stammdaten

ISIN	JP3633400001
Symbol	7203
Börse	FINRA other OTC Issues
Währung	USD
Branche	Kraftfahrzeugindustrie
Wertpapierkategorie	Aktie
Marktkapitalisierung (Mio)	234.970 EUR
Benchmark	NIKKEI 225

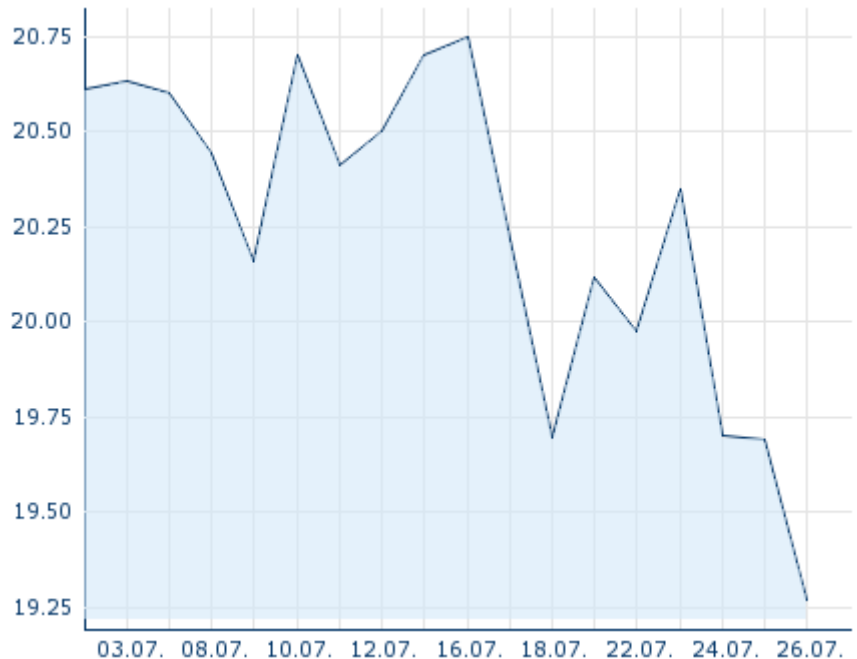
Marktdaten

Geld (Volumen)	-
Brief (Volumen)	-
Eröffnung	20,10 USD
Hoch	20,10 USD
Tief	19,0285 USD
Schluss Vortag	19,69 USD
VWAP	19,369562 USD
Volumen (Stück)	13.800
Gehandelte Stückzahl	267.243,52
Trades	35
Letztes Volumen	265

Performance und Risiko

	6M	1J	3J
Perf (%)	-	-	-
Perf (abs.)	-	-	-
Beta	1,04	1,07	0,98
Volatilität	-	-	-

5J



Die Wertentwicklung der Vergangenheit lässt keine verlässlichen Rückschlüsse auf die zukünftige Entwicklung eines Finanzinstruments zu.

Quelle: FactSet

Kursdaten

Ø Kurs 5 Tage Ø Volumen 5 Tage (Stk.)	19,80 USD (8.613)
Ø Kurs 30 Tage Ø Volumen 30 Tage (Stk.)	- USD (-)
Ø Kurs 100 Tage Ø Volumen 100 Tage (Stk.)	- USD (-)
Ø Kurs 250 Tage Ø Volumen 250 Tage	- USD (-)
Hoch seit 1.1. Datum	- USD (-)
Tief seit 1.1. Datum	- USD (-)
52 Wochen Hoch Datum	- USD (-)
52 Wochen Tief Datum	- USD (-)

Alle Börsen für TOYOTA MOTOR CORP

Börse	Datum	Zeit	Kurs	Gehandeltes Volumen	Trades
Wiener Börse	26.07.2024	17:32	17,68 EUR	0,00	4
Tradegate	26.07.2024	22:26	17,854 EUR	0,41	77
Tokyo Stock Exchange	26.07.2024	08:00	2.909,00 JPY	1.184,01	51.145
Stuttgart	26.07.2024	20:13	17,812 EUR	0,01	6
München	26.07.2024	16:13	17,61 EUR	0,01	5
London Stock Exchange	19.04.2024	15:10	3.550,00 JPY	1.006,95	1
Hannover	26.07.2024	08:10	17,256 EUR	0,00	3

Hamburg	26.07.2024	08:10	17,256 EUR	0,00	3
Frankfurt	26.07.2024	14:25	17,50 EUR	0,27	9
FINRA other OTC Issues	26.07.2024	21:53	19,27 USD	0,27	35
Düsseldorf	26.07.2024	19:31	17,678 EUR	0,00	7
Berlin	26.07.2024	08:08	17,20 EUR	0,00	3

Firmenprofil

Firmenlogo



Kontakt details

TOYOTA MOTOR CORP.

--

1 Toyota-cho - 471-8571 Toyota

Telefon+81-565-28-2121

Fax: +81-565-23-5800

E-mail: -

Firmenprofil

-

Vorstandsmitglieder

Koji Sato	Vorstandsvorsitzender
Gill A. Pratt	Vorstandsmitglied
Hiroki Nakajima	Vorstandsmitglied
Jun Nagata	Vorstandsmitglied
Kazuaki Shingo	Vorstandsmitglied
Koji Kobayashi	Vorstandsmitglied
Mitsuru Kawai	Vorstandsmitglied
Shigeki Terashi	Vorstandsmitglied
Shigeki Tomoyama	Vorstandsmitglied
Simon Humphries	Vorstandsmitglied
Takeshi Uchiyamada	Vorstandsmitglied
Tatsuro Ueda	Vorstandsmitglied
Tetsuo Ogawa	Vorstandsmitglied
Yoichi Miyazaki	Vorstandsmitglied

Aufsichtsrat

Akio Toyoda	Aufsichtsratsvorsitzender
Emi Osono	Aufsichtsratsmitglied
Philip Craven	Aufsichtsratsmitglied
Hiroki Nakajima	Aufsichtsratsmitglied
Ikuro Sugawara	Aufsichtsratsmitglied
Masahiko Oshima	Aufsichtsratsmitglied
Shigeru Hayakawa	Aufsichtsratsmitglied
Simon Humphries	Aufsichtsratsmitglied
Yoichi Miyazaki	Aufsichtsratsmitglied