

## M3 INC. REGISTERED SHARES O.N.

ISIN: JP3435750009 WKN: 2413

## Übersicht

18.10.2024 08:07:15

## Kurs

10,60 EUR

Differenz  0,95% (0,10)

## Stammdaten

ISIN	JP3435750009
Symbol	2413
Börse	Stuttgart
Währung	EUR
Branche	-
Wertpapierkategorie	Aktie
Marktkapitalisierung (Mio)	7.275 EUR
Benchmark	NIKKEI 225

## Marktdaten

Geld (Volumen)	- (0)
Brief (Volumen)	- (0)
Eröffnung	10,60 EUR
Hoch	10,60 EUR
Tief	10,60 EUR
Schluss Vortag	10,50 EUR
VWAP	-
Volumen (Stück)	0
Gehandelte Stückzahl	0,00
Trades	3
Letztes Volumen	0

## Futures und Optionen

Zugehörige Futures	-
Zugehörige Optionen	-

5J











Die Wertentwicklung der Vergangenheit lässt keine verlässlichen Rückschlüsse auf die zukünftige Entwicklung eines Finanzinstruments zu.

Quelle: FactSet

## Aktuellstes Research

## Märkte

Datum	Überschrift	Download
11.09.2024	 Global Equity Ratings	
05.09.2024	 Global Equity Ratings	
12.08.2024	 Global Equity Ratings	
12.08.2024	 Aktienempfehlungen Global	
22.02.2024	 Aktienempfehlungen Global	

## Details

18.10.2024 08:07:15

## Kurs

10,60 EUR

Differenz ▲ 0,95% (0,10)

## Stammdaten

ISIN	JP3435750009
Symbol	2413
Börse	Stuttgart
Währung	EUR
Branche	-
Wertpapierkategorie	Aktie
Marktkapitalisierung (Mio)	7.275 EUR
Benchmark	NIKKEI 225

## Marktdaten

Geld (Volumen)	- (0)
Brief (Volumen)	- (0)
Eröffnung	10,60 EUR
Hoch	10,60 EUR
Tief	10,60 EUR
Schluss Vortag	10,50 EUR
VWAP	-
Volumen (Stück)	0
Gehandelte Stückzahl	0,00
Trades	3
Letztes Volumen	0

## Performance und Risiko

	6M	1J	3J
Perf (%)	-	-	-
Perf (abs.)	-	-	-
Beta	0,72	0,84	1,08
Volatilität	-	-	-

5J



Die Wertentwicklung der Vergangenheit lässt keine verlässlichen Rückschlüsse auf die zukünftige Entwicklung eines Finanzinstruments zu.

Quelle: FactSet

## Kursdaten

Ø Kurs 5 Tage   Ø Volumen 5 Tage (Stk.)	10,50 EUR (0)
Ø Kurs 30 Tage   Ø Volumen 30 Tage (Stk.)	9,43 EUR (0)
Ø Kurs 100 Tage   Ø Volumen 100 Tage (Stk.)	- EUR (-)
Ø Kurs 250 Tage   Ø Volumen 250 Tage	- EUR (-)
Hoch seit 1.1.   Datum	- EUR (-)
Tief seit 1.1.   Datum	- EUR (-)
52 Wochen Hoch   Datum	- EUR (-)
52 Wochen Tief   Datum	- EUR (-)

## Arbitrage Ansichten

Börse	Datum	Zeit	Kurs	Gehandeltes Volumen	Trades
Tradegate	18.10.2024	22:26	10,80 EUR	0,01	2
Tokyo Stock Exchange	18.10.2024	08:00	1.741,50 JPY	73,71	8.419
Stuttgart	18.10.2024	08:07	10,60 EUR	0,00	3
München	18.10.2024	08:05	10,60 EUR	0,00	1
Hannover	18.10.2024	17:25	10,60 EUR	0,00	4
Frankfurt	18.10.2024	17:15	10,40 EUR	0,00	4
FINRA other OTC Issues	27.09.2024	16:48	10,20 USD	0,01	6

Düsseldorf	18.10.2024	19:30	10,30 EUR	0,00	6
Berlin	18.10.2024	17:00	10,60 EUR	0,00	4

# Firmenprofil

## Firmenlogo

### Kontaktdetails

SO-NET M3 INC

--

----

Telefon-

Fax: -

E-mail: -

## Firmenprofil

-