

# COMPAGNIE PLASTIC OMNIUM S.A. (POM) - EUX/CALL/10/20260619

17.07.2024 18:40:32

**Kurs**  
0,98 EUR

**Differenz**  -4,85% (-0,05)

**Stammdaten**

|                     |                             |
|---------------------|-----------------------------|
| Symbol              | POM26F19\10.0               |
| Börse               | EUX                         |
| Währung             | EUR                         |
| Wertpapierkategorie | Option                      |
| Basiswert           | COMPAGNIE PLASTIC OMNIUM SA |
| Typ                 | CALL                        |
| Style               | Amerikanisch                |
| Ausübungspreis      | 10,00 EUR                   |
| Fälligkeit          | 19.06.2026                  |
| Kontraktgröße       | 100                         |
| Abrechnungsdatum    | 17.07.2024                  |
| Fälligkeitstermin   | -                           |

**Marktdaten**

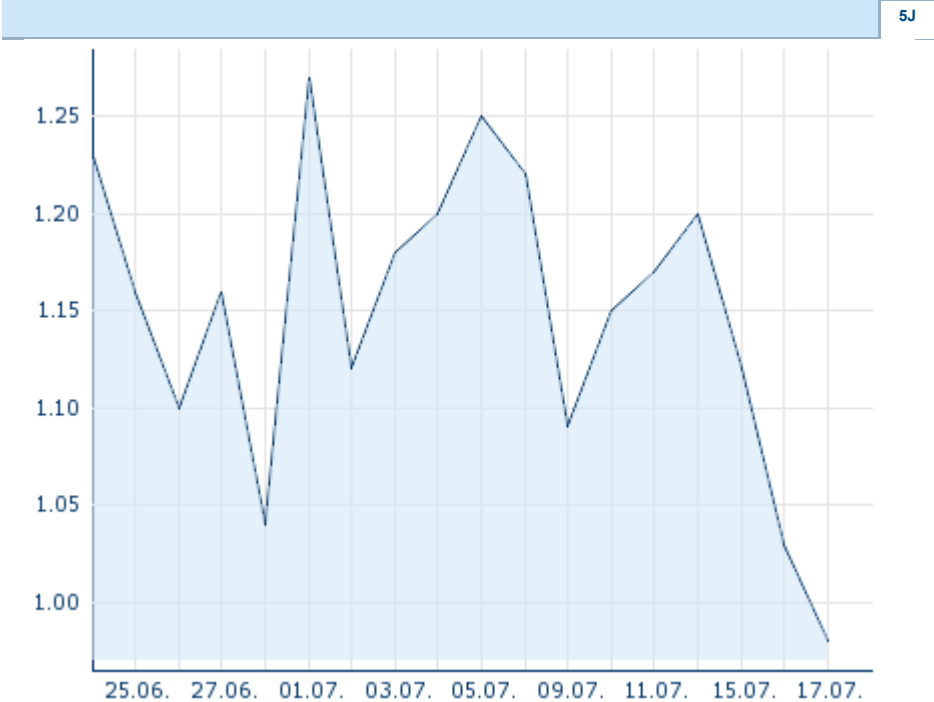
|                         |                    |
|-------------------------|--------------------|
| Geld (Volumen)          | -                  |
| Brief (Volumen)         | -                  |
| Eröffnung               | 0,98 EUR           |
| Hoch                    | 0,98 EUR           |
| Tief                    | 0,98 EUR           |
| Schluss Vortag          | 1,03 EUR           |
| Basiswert               | Cie Plastic Omnium |
| Kurs Basiswerts (Datum) | 0,98 (17.07.24)    |
| Schlusskurs (Datum)     | 0,98 (17.07.24)    |
| Open Interest           | 0                  |

**Performance und Risiko**

|             | 6M | 1J | 3J |
|-------------|----|----|----|
| Perf (%)    | -  | -  | -  |
| Perf (abs.) | -  | -  | -  |
| Beta        | -  | -  | -  |
| Volatilität | -  | -  | -  |

**Futures und Optionen**

|                     |   |
|---------------------|---|
| Zugehörige Futures  | - |
| Zugehörige Optionen | - |










Die Wertentwicklung der Vergangenheit lässt keine verlässlichen Rückschlüsse auf die zukünftige Entwicklung eines Finanzinstruments zu.  
Quelle: FactSet

**Kursdaten**

|                                             |              |
|---------------------------------------------|--------------|
| Ø Kurs 5 Tage   Ø Volumen 5 Tage (Stk.)     | 1,10 EUR (0) |
| Ø Kurs 30 Tage   Ø Volumen 30 Tage (Stk.)   | - EUR (-)    |
| Ø Kurs 100 Tage   Ø Volumen 100 Tage (Stk.) | - EUR (-)    |
| Ø Kurs 250 Tage   Ø Volumen 250 Tage        | - EUR (-)    |
| Hoch seit 1.1.   Datum                      | - EUR (-)    |
| Tief seit 1.1.   Datum                      | - EUR (-)    |
| 52 Wochen Hoch   Datum                      | - EUR (-)    |
| 52 Wochen Tief   Datum                      | - EUR (-)    |

**Aktuellstes Research**

| Branchen   |                                                                                     | Märkte                        |                                                                                       |
|------------|-------------------------------------------------------------------------------------|-------------------------------|---------------------------------------------------------------------------------------|
| Datum      |                                                                                     | Überschrift                   | Download                                                                              |
| 15.07.2024 |  | Aktienempfehlungen Global     |  |
| 12.07.2024 |  | Global Equity Ratings         |  |
| 09.07.2024 |  | Aktienempfehlungen Österreich |  |
| 24.06.2024 |  | Aktienempfehlungen Österreich |  |
| 21.06.2024 |  | Global Equity Ratings         |  |

5J