


# RENK GROUP AG (RNK) - EUX/CALL/10/20270618

16.08.2024 18:57:09

**Kurs**  
16,44 EUR

**Differenz**  1,29% (0,21)

**Stammdaten**

Symbol: RNK27F18\10.0  
 Börse: EUX  
 Währung: EUR  
 Wertpapierkategorie: Option  
 Basiswert: RENK GROUP AG INHABER-AKTIE O.N.  
 Typ: CALL  
 Style: Amerikanisch  
 Ausübungspreis: 10,00 EUR  
 Fälligkeit: 18.06.2027  
 Kontraktgröße: 100  
 Abrechnungsdatum: 16.08.2024  
 Fälligkeitstermin: -

**Marktdaten**

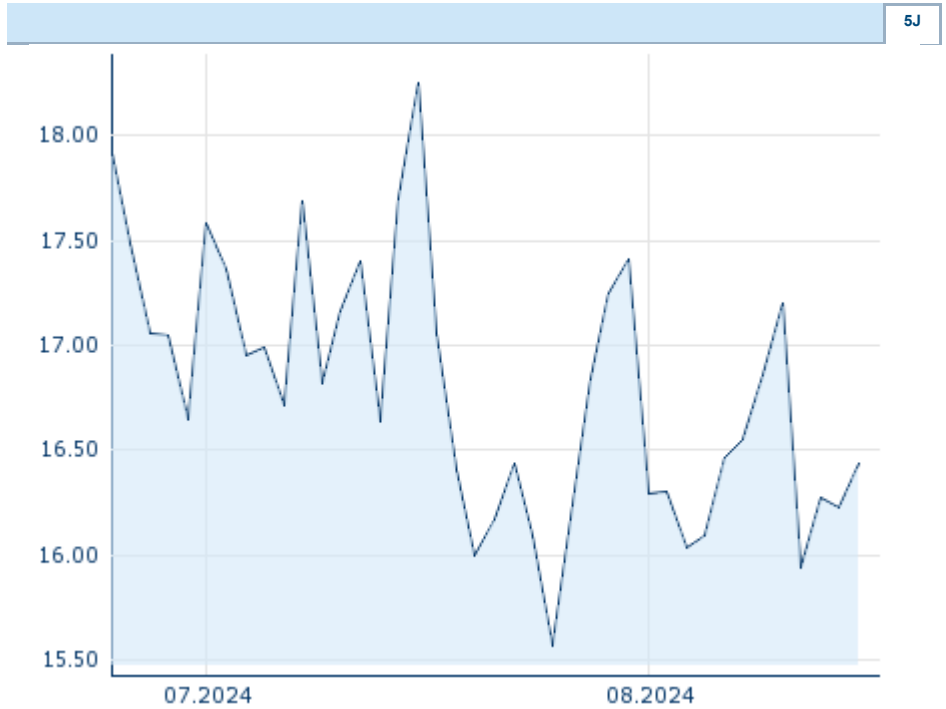
Geld (Volumen): -  
 Brief (Volumen): -  
 Eröffnung: 16,44 EUR  
 Hoch: 16,44 EUR  
 Tief: 16,44 EUR  
 Schluss Vortag: 16,23 EUR  
 Basiswert: RENK GROUP AG INH O.N.  
 Kurs Basiswerts (Datum): 16,44 (16.08.24)  
 Schlusskurs (Datum): 16,44 (16.08.24)  
 Open Interest: 0

**Performance und Risiko**

	6M	1J	3J
Perf (%)	-	-	-
Perf (abs.)	-	-	-
Beta	-	-	-
Volatilität	-	-	-

**Futures und Optionen**

Zugehörige Futures: -  
 Zugehörige Optionen: -










Die Wertentwicklung der Vergangenheit lässt keine verlässlichen Rückschlüsse auf die zukünftige Entwicklung eines Finanzinstruments zu.  
 Quelle: FactSet

**Kursdaten**

Ø Kurs 5 Tage | Ø Volumen 5 Tage (Stk.): 16,42 EUR (0)  
 Ø Kurs 30 Tage | Ø Volumen 30 Tage (Stk.): 16,66 EUR (0)  
 Ø Kurs 100 Tage | Ø Volumen 100 Tage (Stk.): - EUR (-)  
 Ø Kurs 250 Tage | Ø Volumen 250 Tage: - EUR (-)  
 Hoch seit 1.1. | Datum: - EUR (-)  
 Tief seit 1.1. | Datum: - EUR (-)  
 52 Wochen Hoch | Datum: - EUR (-)  
 52 Wochen Tief | Datum: - EUR (-)

**Aktuellstes Research**

Branchen		Märkte	
Datum		Überschrift	Download
16.08.2024		Equity Weekly	
13.08.2024		Aktienempfehlungen Österreich	
12.08.2024		Global Equity Ratings	
12.08.2024		Aktienempfehlungen Global	
09.08.2024		Equity Weekly	